

GUJCET
2024



ગુજરાત માધ્યમિક અને ઉચ્ચતર માધ્યમિક શિક્ષણ બોર્ડ, ગાંધીનગર

ગુજરાત રાજ્યમાં ડિગ્રી એન્જિનિયરિંગ, ડિગ્રી/ડિપ્લોમા ફાર્મસી અભ્યાસક્રમોમાં
પ્રવેશ મેળવવા માટેની

ગુજરાત કોમન એન્ટરન્સ ટેસ્ટ-૨૦૨૪

માહિતી પુસ્તિકા



તા. 02-01-2024 થી તા. 16-01-2024 સુધી ઓનલાઇન
એપ્લિકેશન રજિસ્ટ્રેશન નીચે દર્શાવેલ વેબસાઇટ પર કરી શકાશે.

www.gseb.org or gujcet.gseb.org

પરીક્ષા ફી
₹ 350/-

પત્રવ્યવહારનું સરનામું
મદદનીશ સચિવ,
ગુજરાત કોમન એન્ટરન્સ ટેસ્ટ સેલ,
ગુજરાત માધ્યમિક અને ઉચ્ચતર માધ્યમિક શિક્ષણ બોર્ડ
સેક્ટર 10-B, જૂના સચિવાલય પાસે, ગાંધીનગર,
ફોન નંબર : ૦૭૯-૨૩૨ ૨૦૫૩૮
બોર્ડની વેબસાઇટ : www.gseb.org અથવા gujcet.gseb.org

-: ખાસ સૂચના :-

- આ માહિતી પુસ્તિકા અને આવેદનપત્ર ગુજરાત કોમન એન્ટરન્સ ટેસ્ટ (ગુજકેટ)ની પરીક્ષા આપવા માટે છે. ડિગ્રી એન્જિનિયરિંગ, ડિગ્રી/ડિપ્લોમા ફાર્મસી અભ્યાસક્રમોમાં પ્રવેશ માટે જે તે એડમિશન કમિટી કે સંસ્થામાં અલગથી અરજીપત્ર ભરવાના હોય છે.
- ગુજરાત માધ્યમિક અને ઉચ્ચતર માધ્યમિક શિક્ષણ બોર્ડ દ્વારા ગુજકેટની પરીક્ષા લેવાય છે અને પરિણામ પ્રસિદ્ધ કરાય છે, પરંતુ મેરિટયાદી જે તે પ્રવેશની કામગીરી કરતી સંસ્થા દ્વારા (સરકારશ્રીના વખતોવખતના નિયમોને આધીન) તૈયાર કરવામાં આવે છે. (બોર્ડ મેરિટયાદી તૈયાર કરતું નથી)
- અન્ય બોર્ડમાંથી **HSCE Exam - Science Stream**ની પરીક્ષામાં ઉપસ્થિત થનારા/ અગાઉ ઉત્તીર્ણ ઉમેદવારો પણ ગુજકેટની પરીક્ષા આપે છે તેવા ઉમેદવારોને ગુજરાતની ડિગ્રી એન્જિનિયરિંગ, ડિગ્રી/ડિપ્લોમા ફાર્મસી અભ્યાસક્રમોમાં પ્રવેશ જે તે સંસ્થાના નિયમોને આધિન રહેશે.

ઓનલાઇન આવેદનપત્ર ભરવા માટે હેલ્પ લાઇન નંબર : ૧૮૦૦૨૩૩૫૫૦૦

અનુક્રમણિકા

ક્રમ	વિગત	પાના નં.
1.	પ્રસ્તાવના	1
2.	પરીક્ષા યોજના	3
2.1	પરીક્ષા સંચાલન	3
2.2	અભ્યાસક્રમ	3
2.3	પરીક્ષા માળખું	3
2.4	ઉમેદવારોની મેરીટ યાદી અંગે	3
2.5	પ્રશ્નપત્રોનું સ્વરૂપ	4
2.6	ઉમેદવારોને મોકલી આપવાની શાળાઓ/સંસ્થાઓની પાત્રતા	4
2.7	ઉમેદવારોની પાત્રતા	4
2.8	આવેદનપત્ર ભરવા બાબત	5
2.9	ઓનલાઈન આવેદનપત્ર ભરવા અંગે	5
2.10	આધારોની ચકાસણી કરવા બાબત	5
2.11	માર્ચ-2024 પરીક્ષા માટે નોંધાયેલ ઉમેદવાર	6
2.12	પરીક્ષા ફી	6
2.13	પરીક્ષાનું માધ્યમ	6
2.14	પરીક્ષા કેન્દ્રો	7
2.15	પ્રવેશપત્ર	8
2.16	પ્રવેશપત્ર મળ્યા બાદની પ્રવિધિ	8
2.17	પરીક્ષા પરિણામ સમયમર્યાદા	8
3.	પરીક્ષા દરમિયાન અનુસરવા માટેની સૂચનાઓ	8
3.1	પરીક્ષા સમયપત્રક	8
3.2	પરીક્ષા સ્થળની વ્યવસ્થા	9
3.3	પરીક્ષા ખંડમાં ઉમેદવારોને પ્રવેશ અને જરૂરી નોંધણી	9
3.4	પરીક્ષા ખંડમાં સમયપાલન	10
3.5	પરીક્ષા ખંડમાં હાજરી બાબત	10
3.6 (એ)	પરીક્ષા ખંડમાં પ્રશ્નપુસ્તિકા અને ઉત્તરપત્રિકા વિતરણ	10
3.6 (બી)	પ્રશ્નપુસ્તિકા ઉપરની વિગતો ભરવા બાબત	11
3.7	ઉત્તરપત્રિકા ઉપર નોંધવાની વિગતો	11
3.8 (એ)	ઉત્તરપત્રિકામાં ઉત્તરો દર્શાવવા માટેની પદ્ધતિ	12
3.8 (બી)	એકવાર પ્રત્યુત્તર આપ્યા બાદ કોઈ ફેરફાર કરવો નહીં	13
3.9	મૂલ્યાંકન પદ્ધતિ	13

ક્રમ	વિગત	પાના નં.
3.10	રફકામ	14
3.11	પરીક્ષા પ્રવેશ રદ થવા બાબત	14
3.12	ઉમેદવારની પરીક્ષા સંબંધી ગેરવર્તણૂક માટેની શિક્ષા	14
3.13	ઉત્તરપત્રિકા પરત સોંપવાની પ્રવિધિ	15
3.14	પુનઃ પરીક્ષા	15
4.	પરિણામ અંગે	16
4.1	મૂલ્યાંકન	16
4.2	પરિણામ જાહેરાત	16
4.3	ગુણપત્રક	16
4.4	ડુપ્લીકેટ ગુણપત્રક	16
4.5	OMR Answer sheetની નકલ મેળવવા બાબત	16
4.6	મેરીટ યાદી	16
4.7	ખાનગી રેકર્ડ સાચવણી અને સમયમર્યાદા	17
4.8	નિયમો/જોગવાઈઓનું અર્થઘટન	17
4.9	અદાલતી દાવાઓ કરવાનું કાર્યક્ષેત્ર	17
5.	પરિશિષ્ટ વિભાગ	
	પરિશિષ્ટ-1	18
	પરિશિષ્ટ-2	19
	પરિશિષ્ટ-3	22
	પરિશિષ્ટ-4	23
	પરિશિષ્ટ-5	24
	પરિશિષ્ટ-6	25
	પરિશિષ્ટ-7	26
	પરિશિષ્ટ-8	27
	પરિશિષ્ટ-9 (A)	28
	પરિશિષ્ટ-9 (B)	30
	પરિશિષ્ટ-9 (C)	32
	પરિશિષ્ટ-10 (A)	34
	પરિશિષ્ટ-10 (B)	34
	પરિશિષ્ટ-11	35
	પરિશિષ્ટ-12	36
	પરિશિષ્ટ-13	37

1. પ્રસ્તાવના :

- 1.1 ગુજરાત સરકારના, શિક્ષણવિભાગના ઠરાવ ક્રમાંક : પવશ-102002-2464-સ, સચિવાલય, ગાંધીનગર, તા. 28-07-2005 અને તા. 12-01-2006 થી ધોરણ-12 વિજ્ઞાનપ્રવાહ પછીના ડિગ્રી એન્જિનિયરીંગ ફાર્મસી તેમજ મેડિકલ ફેકલ્ટીમાં પ્રવેશ મેળવવા માટે કોમન એન્ટરન્સ ટેસ્ટ લેવાનું ઠરાવેલ હતું. સરકારશ્રીએ ઓગસ્ટ-2012માં ડિગ્રી ઈજનેરી, ડિગ્રી/ડિપ્લોમા ફાર્મસી અભ્યાસક્રમોમાં પ્રવેશ માટે કોમન એન્ટરન્સ ટેસ્ટ તરીકે ગુજકેટને સ્થાને JEE Main દાખલ કરવા નિર્ણય કરેલ હતો. આ વર્ષે ગુજરાત સરકારશ્રીના શિક્ષણવિભાગના ઠરાવ ક્રમાંક : પવશ-102002-2464-સ-સચિવાલય, ગાંધીનગર, તા. 19-11-2016 થી ઉચ્ચતર માધ્યમિક વિજ્ઞાનપ્રવાહ (10 + 2 તરાહ)ના ગ્રુપ-એ (મેથ્સ) તથા ગ્રુપ-બી (બાયોલોજી) તથા ગ્રુપ-એબી(મેથ્સ-બાયોલોજી)ના વિદ્યાર્થીઓ માટે ડિગ્રી એન્જિનીયરિંગ, ડિપ્લોમા/ડિગ્રી ફાર્મસીમાં પ્રવેશ મેળવવા માટે ગુજરાત માધ્યમિક અને ઉચ્ચતર માધ્યમિક શિક્ષણ બોર્ડ, ગાંધીનગરને કોમન એન્ટરન્સ ટેસ્ટ (ગુજકેટ)ની પરીક્ષા યોજવા સૂચના આપેલ છે. વધુમાં સંયુક્ત સચિવશ્રી, આરોગ્ય અને પરિવાર કલ્યાણ વિભાગ, સચિવાલય, ગાંધીનગરના તા. 07-03-2017ના પત્રકમાંક એમ.સી.જી./2016/એસએફ.એસ-162/જ. અન્વયે પ્રોફેશનલ મેડિકલ એજ્યુકેશનલ કોર્સિસમાં પ્રવેશ માટે કોમન એન્ટરન્સ ટેસ્ટ (ગુજકેટ) ગુજરાત માધ્યમિક અને ઉચ્ચતર માધ્યમિક શિક્ષણ બોર્ડ, ગાંધીનગર દ્વારા ચાલુ વર્ષે લેવાની થતી નથી. સરકારશ્રી દ્વારા રચાયેલ પરીક્ષા સમિતિની બેઠકમાં ગુજકેટ પરીક્ષાના આયોજન માટેની રૂપરેખા નક્કી કરવામાં આવેલ છે.
- 1.2 ‘કોમન એન્ટરન્સ ટેસ્ટ’નું નામાભિધાન ‘GUJCET’ રહેશે.
- 1.3 ટૂંકી સંજ્ઞા : આ નિયમો ‘ગુજરાત કોમન એન્ટરન્સ ટેસ્ટ (GUJCET)’ નિયમો કહેવાશે.
- 1.4 વ્યાખ્યા :
 1. “રાજ્ય સરકાર” એટલે “ગુજરાત સરકાર.”
 2. “વિભાગ” એટલે “શિક્ષણ વિભાગ, ગુજરાત રાજ્ય.”
 3. “બોર્ડ” એટલે “ગુજરાત માધ્યમિક અને ઉચ્ચતર માધ્યમિક શિક્ષણ બોર્ડ, ગાંધીનગર.”
 4. “GUJCET” એટલે “ગુજરાત કોમન એન્ટરન્સ ટેસ્ટ.”
 5. “નિયમો” એટલે “ગુજરાત સરકારના શિક્ષણ વિભાગના ઠરાવ ક્રમાંક : પવશ-102002-2464-સ- તા. 28-7-2005ના પારા-6ની જોગવાઈ હેઠળ ગુજરાત માધ્યમિક અને ઉચ્ચતર માધ્યમિક શિક્ષણ બોર્ડ, ગાંધીનગરે ઠરાવેલ નિયમો”.
 6. “પાત્રતા” એટલે “GUJCET” પરીક્ષામાં ઉપસ્થિત થવાપાત્ર ઉમેદવારની “ગુજરાત સરકારના શિક્ષણ વિભાગના ઠરાવ ક્રમાંક : પવશ-102002-2464-સ-તા. 28-7-2005 અને તા. 12-1-2006ના પારા-1ની જોગવાઈ હેઠળની લાયકાત.”
 7. “યોગ્યતા યાદી” (Merit List) એટલે જોઈન્ટ એડમિશન કમિટી ફોર પ્રોફેશનલ એજ્યુકેશનલ કોર્સિસ દ્વારા વખતો વખત નક્કી થતા પ્રવેશ નિયમોને આધીન રહીને પ્રવેશ સમિતિ દ્વારા તૈયાર કરવામાં આવતી યાદી
 8. “પરીક્ષા સમિતિ” એટલે “ગુજરાત સરકારના શિક્ષણ વિભાગના ઠરાવ ક્રમાંક : પવશ-102002-2464-સ, તા. 28-7-2005ના પારા-11 અને તા. 12-1-2006ના પારા-5ની જોગવાઈ હેઠળ રચવામાં આવેલ તેમજ ઠરાવ ક્રમાંક : પરચ-102012-સ-સચિવાલય, ગાંધીનગર, તા. 19-11-2016થી પુનઃગઠિત કરવામાં આવેલ પરીક્ષા સમિતિ.”
 9. “GS&HSEB” એટલે “ગુજરાત માધ્યમિક અને ઉચ્ચતર માધ્યમિક શિક્ષણ બોર્ડ, ગાંધીનગર.”
 10. “CBSE” એટલે “સેન્ટ્રલ બોર્ડ ઓફ સેકન્ડરી એજ્યુકેશન, ન્યુ દિલ્હી”
 11. “CISCE” એટલે “કાઉન્સિલ ફોર ઇન્ડિયન સ્કૂલ સર્ટિફિકેટ એક્ઝામિનેશન, ન્યુ દિલ્હી”.

12. “માન્ય ઉચ્ચતર માધ્યમિક શિક્ષણ બોર્ડ” એટલે “ગુજરાત માધ્યમિક અને ઉચ્ચતર માધ્યમિક શિક્ષણ બોર્ડ, ગાંધીનગરને સમકક્ષ હોય તેવા અન્ય રાજ્યોના બોર્ડ.”
13. “ગ્રુપ-A” એટલે “ઉચ્ચતર માધ્યમિક વિજ્ઞાન પ્રવાહ (10 + 2 તરાહ), રસાયણશાસ્ત્ર, ભૌતિકશાસ્ત્ર અને ગણિત વિષયના ગ્રુપ”.
14. “ગ્રુપ-B” એટલે “ઉચ્ચતર માધ્યમિક વિજ્ઞાન પ્રવાહ (10 + 2 તરાહ), રસાયણશાસ્ત્ર, ભૌતિકશાસ્ત્ર અને જીવવિજ્ઞાન વિષયના ગ્રુપ”.
15. “ગ્રુપ-AB” એટલે “ઉચ્ચતર માધ્યમિક વિજ્ઞાન પ્રવાહ (10 + 2 તરાહ), ગણિત, રસાયણશાસ્ત્ર, ભૌતિકશાસ્ત્ર અને જીવવિજ્ઞાન વિષયના ગ્રુપ”.
16. “પરીક્ષાનું માધ્યમ” એટલે “GUJCET” પરીક્ષા માટે “ગુજરાત સરકારના શિક્ષણ વિભાગના ઠરાવ ક્રમાંક : પવશ-102002-2464-સ-તા. 28-7-2005ના પારા-5ની જોગવાઈ મુજબ ગુજરાતી, હિન્દી અને અંગ્રેજી ભાષાનું માધ્યમ.”
17. “અધ્યક્ષ” એટલે “ગુજરાત સરકારશ્રીના શિક્ષણ વિભાગના ઠરાવ ક્રમાંક પવશ:102002-2464 સ, તા. 28-07-2005ના પારા-11માં જણાવ્યા મુજબના ગુજરાત માધ્યમિક અને ઉચ્ચતર માધ્યમિક શિક્ષણ બોર્ડ, ગાંધીનગરના અધ્યક્ષ.”
18. “સભ્ય” એટલે “ગુજરાત સરકારશ્રીના શિક્ષણ વિભાગના ઠરાવ ક્રમાંક પવશ:102002-2464-સ, તા. 28-07-2005ના પારા-11માં જણાવ્યા મુજબના ગુજરાત માધ્યમિક અને ઉચ્ચતર માધ્યમિક શિક્ષણ બોર્ડ, ગાંધીનગરના સભ્ય.”
19. “સભ્ય સચિવશ્રી” એટલે “ગુજરાત સરકારશ્રીના શિક્ષણ વિભાગના ઠરાવ ક્રમાંક પવશ:102002-2464-સ, તા. 28-07-2005ના પારા-11માં જણાવ્યા મુજબ ગુજરાત માધ્યમિક અને ઉચ્ચતર માધ્યમિક શિક્ષણ બોર્ડ, ગાંધીનગરના પરીક્ષા નિયામકશ્રી.”
20. “પરીક્ષા કેન્દ્ર” એટલે “GUJCET” માટે ઉપસ્થિત થવા ગુજરાત સરકારના શિક્ષણ વિભાગના ઠરાવ ક્રમાંક : પવશ-102002-2464-સ તા. 28-7-2005ના પારા-7ની અને તા. 12-1-2006ના પારા-4 જોગવાઈ હેઠળની પરીક્ષા સમિતિ દ્વારા વખતો-વખત નક્કી કરે તે મુજબના પરીક્ષા કેન્દ્ર.”
21. OMR એટલે “Optical Mark Reader”
22. “અભ્યાસક્રમ” એટલે “ગુજરાત સરકારના શિક્ષણ વિભાગના ઠરાવ ક્રમાંક : પરચ-102012-સ-સચિવાલય, ગાંધીનગર તા. 19-11-2016ના પારા-9ની જોગવાઈ હેઠળની ગુજરાત માધ્યમિક અને ઉચ્ચતર માધ્યમિક શિક્ષણ બોર્ડ, ગાંધીનગર દ્વારા ઉચ્ચતર માધ્યમિક વિજ્ઞાન પ્રવાહ (10 + 2 તરાહ)ના ધોરણ-૧૨ના હાલમાં જે પાઠ્યપુસ્તકો અમલમાં હોય તે પાઠ્યપુસ્તકો મુજબના અભ્યાસક્રમમાંથી વિષયવાર તૈયાર કરવામાં આવેલ અભ્યાસક્રમ.”
23. “કેન્દ્ર નિયામક” એટલે “GUJCET માટેના પરીક્ષા કેન્દ્ર કે તેના ભાગનું બોર્ડ વતી સંચાલન કરવા નિમાયેલી વ્યક્તિ.”
24. “ખંડ નિરીક્ષક” એટલે “GUJCET માટેના પરીક્ષા કેન્દ્રમાં પરીક્ષા દરમિયાન પરીક્ષા ખંડમાં નિરીક્ષણ માટે બોર્ડ દ્વારા નિમાયેલી વ્યક્તિ”.
25. “પરીક્ષા” એટલે “ગુજરાત કોમન એન્ટરન્સ ટેસ્ટ”.
26. “પ્રાશ્નિક” એટલે “GUJCET માટેના પ્રશ્નપત્ર તૈયાર કરનાર તજજ્ઞ.”
27. “શિડ્યુલ કાસ્ટ (SC)” એટલે “સરકાર દ્વારા શિડ્યુલ કાસ્ટ તરીકે પ્રમાણિત કરેલ હોય તે.”

28. “શિક્ષુલ ટ્રાઈબ (ST)” એટલે “સરકાર દ્વારા શિક્ષુલ ટ્રાઈબ તરીકે પ્રમાણિત કરેલ હોય તે.”
 29. “અધર બેકવર્ડ ક્લાસ (OBC)” એટલે “સરકાર દ્વારા અધર બેકવર્ડ ક્લાસ તરીકે પ્રમાણિત કરેલ હોય તે.”

2. પરીક્ષા યોજના

2.1 GUJCET માટેનું સંચાલન :

ગુજરાત માધ્યમિક અને ઉચ્ચતર માધ્યમિક શિક્ષણ બોર્ડ, ગાંધીનગર દ્વારા પરીક્ષા સંચાલન કરવામાં આવશે.

2.2 GUJCET નો અભ્યાસક્રમ :

શૈક્ષણિક વર્ષ- 2023-24માં ઉચ્ચતર માધ્યમિક પ્રમાણપત્ર પરીક્ષા, ધોરણ-૧૨, વિજ્ઞાન પ્રવાહ માટે ગુજરાત માધ્યમિક અને ઉચ્ચતર માધ્યમિક શિક્ષણ બોર્ડ દ્વારા નિયત કરેલ NCERT મુજબનો (ઘટાડેલ) અભ્યાસક્રમ ગુજકેટ-2024ની પરીક્ષા માટેનો અભ્યાસક્રમ રહેશે.

2.3 GUJCET માટે પરીક્ષા માળખું :

ગુજરાત કોમન એન્ટરન્સ ટેસ્ટ માટે નીચે મુજબના વિષયોના બહુવિકલ્પ પ્રકારના હેતુલક્ષી પ્રશ્નપત્રો રહેશે અને તેની સામે દર્શાવેલ પ્રશ્નો, ગુણ અને સમય રહેશે.

અ.નં.	વિષય	પ્રશ્નો	ગુણ	સમય
(1)	ભૌતિકશાસ્ત્ર }*	40	40	}*
	રસાયણશાસ્ત્ર }	40	40	
(2)	જીવવિજ્ઞાન	40	40	60 મિનિટ
(3)	ગણિત	40	40	60 મિનિટ

- * ભૌતિકશાસ્ત્ર અને રસાયણશાસ્ત્રનું પ્રશ્નપત્ર સંયુક્ત રહેશે. એટલે કે 40 પ્રશ્નો ભૌતિકશાસ્ત્રના અને 40 પ્રશ્નો રસાયણશાસ્ત્રના એમ કુલ 80 પ્રશ્નો, 80 ગુણ અને 120 મિનિટનો સમય આપવામાં આવશે. OMR Answer Sheet પણ 80 પ્રત્યુત્તર (ઉત્તરો) માટેની રહેશે. જીવવિજ્ઞાન અને ગણિતનું પ્રશ્નપત્ર અલગ અલગ રહેશે. જે માટેની OMR Answer Sheet પણ અલગ આપવામાં આવશે. એટલે કે જીવવિજ્ઞાન અને ગણિતમાં 40 પ્રશ્નો, 40 ગુણ અને 60 મિનિટનો સમય આપવામાં આવશે. OMR Answer Sheet પણ 40 પ્રત્યુત્તર માટેની રહેશે. 40 ગુણ અને 60 મિનિટનો સમય આપવામાં આવશે OMR Answer Sheet પણ 40 પ્રત્યુત્તર માટેની રહેશે.

2.4 ઉમેદવારોની મેરીટ યાદી અંગે :

ધો. ૧૨ વિજ્ઞાન પ્રવાહ પછીના ડિગ્રી ઈજનેરી, ડિગ્રી/ડિપ્લોમા ફાર્મસી અભ્યાસક્રમોમાં પ્રવેશ અંગેની મેરીટ યાદી તૈયાર કરવા માટેની જોગવાઈ

- ડિગ્રી ઈજનેરી, ડિગ્રી/ડિપ્લોમાં ફાર્મસી અભ્યાસક્રમોમાં પ્રવેશ માટે ધોરણ ૧૨ વિજ્ઞાનપ્રવાહમાં વિદ્યાર્થીએ પસંદ કરેલ ગ્રુપ વિષયો A અથવા B અથવા AB ના થિયરી પર્સેન્ટાઈલનાં અને GUJCETનાં પર્સેન્ટાઈલનાં વખતોવખત બહાર પડતા પ્રવેશના નિયમોની જોગવાઈને આધારે નિયત કરવામાં આવે તે ભારાંક મુજબ સંબંધિત પ્રવેશ સમિતિ દ્વારા મેરીટ યાદી તૈયાર કરવામાં આવશે અને તે મુજબ વિદ્યાર્થીને પ્રવેશ આપવામાં આવશે.
- વર્ષ-2024માં ગુજરાત માધ્યમિક અને ઉચ્ચતર માધ્યમિક શિક્ષણ બોર્ડ દ્વારા લેવાનાર ધોરણ ૧૨ વિજ્ઞાનપ્રવાહની વાર્ષિક પરીક્ષામાં ભૌતિકશાસ્ત્ર, રસાયણશાસ્ત્ર અને ગણિતશાસ્ત્ર/જીવવિજ્ઞાનનાં વિષયોમાં મેળવેલ થિયરી પર્સેન્ટાઈલનાં અને GUJCETનાં પર્સેન્ટાઈલનાં વખતોવખત બહાર પડતા પ્રવેશના નિયમોની જોગવાઈના આધારે નિયત કરવામાં આવે તે ભારાંક (Weightage) મુજબ મેરીટ યાદી તૈયાર કરી પ્રવેશ આપવામાં આવશે.

3. વર્ષ 2024માં ગુજરાત માધ્યમિક અને ઉચ્ચતર માધ્યમિક શિક્ષણ બોર્ડ સિવાયના અન્ય માન્ય બોર્ડનાં વિદ્યાર્થીઓ માટે ધોરણ 12 વિજ્ઞાનપ્રવાહની સંબંધિત બોર્ડની વાર્ષિક પરીક્ષામાં ભૌતિકશાસ્ત્ર, રસાયણશાસ્ત્ર અને ગણિતશાસ્ત્ર/જીવવિજ્ઞાનનાં વિષયોમાં મેળવેલ થિયરી પર્સેન્ટાઈલનાં અને GUJCETનાં પર્સેન્ટાઈલનાં વખતોવખત બહાર પડતા પ્રવેશના નિયમોની જોગવાઈના આધારે નિયત કરવામાં આવે તે ભારાંક (Weightage) મુજબ મેરીટ યાદી તૈયારી કરી પ્રવેશ આપવામાં આવશે.
4. ડિગ્રી એન્જિનિયરિંગ અને ડિગ્રી/ડિપ્લોમાં ફાર્મસી અભ્યાસક્રમમાં પ્રવેશ માટે GUJCET પરીક્ષા અને બોર્ડ પરીક્ષાના પરિણામના આધારે બહાર પડતા પ્રવેશના નિયમોની જોગવાઈને આધારે મેરીટ યાદી બનાવવાની કામગીરી 'જોઈન્ટ એડમિશન કમિટી ફોર પ્રોફેશનલ કોર્સિસ', એડમિશન બિલ્ડિંગ, એલ.ડી. કોલેજ ઓફ એન્જિનિયરિંગ કેમ્પસ, આંબાવાડી, અમદાવાદ-380 015 કરશે.

2.5 GUJCET માટેના પ્રશ્નપત્રોનું સ્વરૂપ :

બહુવિકલ્પ પ્રકારનું હેતુલક્ષી (MCQ) પ્રશ્નપત્ર રહેશે, જવાબમાં ચાર વિકલ્પો આપવામાં આવશે, જેમાંથી એક વિકલ્પ સાચો હશે.

2.6 GUJCET માટેના ઉમેદવારો મોકલી આપવાની શાળાઓ/સંસ્થાઓની પાત્રતા :

- (1) બોર્ડ દ્વારા નોંધાયેલી હોય અને જેમને ઉચ્ચતર માધ્યમિક વિજ્ઞાન પ્રવાહ (10 + 2 તરાહ) ચલાવવાની મંજૂરી આપવામાં આવી હોય તેવી અને જેમને ઉ.મા. શાળા પ્રમાણપત્ર પરીક્ષા માટે ઈન્ડેક્સ નંબર ફાળવેલ હોય તેવી બધી જ વિજ્ઞાન પ્રવાહ ધરાવતી ઉ.મા. શાળાઓના ઉમેદવારોએ બોર્ડ વખતોવખત નક્કી કરે તેવી શરતોને આધીન રહીને પરીક્ષા માટે ઓનલાઈન ફોર્મ ભરી શકશે.
- (2) સેન્ટ્રલ બોર્ડ ઓફ સેકન્ડરી એજ્યુકેશન, ન્યુ દિલ્હી (CBSE), કાઉન્સિલ ફોર ધ ઈન્ડિયન સ્કૂલ સર્ટિફિકેટ એકઝામિનેશન, ન્યુ દિલ્હી (CISCE)માં નોંધણી થયેલ અને જોડાણ ધરાવતી ગુજરાત રાજ્યમાં આવેલી ઉચ્ચતર માધ્યમિક વિજ્ઞાન પ્રવાહ (10 + 2 તરાહ) ધરાવતી માન્ય શાળાઓ પરીક્ષા માટે ઉમેદવાર મોકલી શકશે.
- (3) ક્રમ 1 થી 2માં જણાવ્યા અનુસારની વિજ્ઞાન પ્રવાહ ધરાવતી ઉચ્ચતર માધ્યમિક શાળાઓ/સંસ્થાઓ
 - (1) બોર્ડ નિયત કરેલાં પત્રકો અને માહિતીપત્રકો, આવેદનપત્રો વગેરે નક્કી કરેલી તારીખોએ, નક્કી કરેલ રીતે ભરી રજિસ્ટ્રેશન કરાવવાનું રહેશે.
 - (2) બોર્ડ વખતોવખત નક્કી કરે તે મુજબના રજિસ્ટ્રો અને રેકર્ડ રાખશે.
 - (3) પરીક્ષા સંચાલન અને તેને લગતી સવલતોમાં સહકાર આપશે.
 - (4) બોર્ડ વખતોવખત આપે તેવી સૂચનાઓનો અમલ અને પાલન કરશે.

2.7 GUJCET માટે ઉમેદવારની પાત્રતા :

- (i) ગુજરાત માધ્યમિક અને ઉચ્ચતર માધ્યમિક શિક્ષણ બોર્ડ, ગાંધીનગર દ્વારા લેવામાં આવેલ ઉચ્ચતર માધ્યમિક પ્રમાણપત્ર પરીક્ષા વિજ્ઞાન પ્રવાહ સાથે પાસ કરેલ હોવી જોઈએ અથવા કોમન એન્ટરન્સ ટેસ્ટ માટે રજિસ્ટ્રેશન કરેલ હોય તે વર્ષમાં ઉચ્ચતર માધ્યમિક વિજ્ઞાન પ્રવાહ (10 + 2 તરાહ)ની અંતિમ પરીક્ષામાં ઉપસ્થિત થવા આવેદનપત્ર ભરેલ હોય તેવા અને ઉપસ્થિત થવાની પાત્રતા ધરાવનાર ઉમેદવારો/ઉપસ્થિત થનાર હોય તેવા ઉમેદવારો.
- (ii) સેન્ટ્રલ બોર્ડ ઓફ સેકન્ડરી એજ્યુકેશન (CBSE) ન્યુ દિલ્હી દ્વારા લેવામાં આવેલ ધોરણ 12 વિજ્ઞાન પ્રવાહની (10 + 2 તરાહ) પરીક્ષા ગુજરાત રાજ્યમાં આવેલી માન્ય શાળા મારફતે પાસ કરેલ હોવી જોઈએ અથવા કોમન એન્ટરન્સ ટેસ્ટ માટે અરજી કરેલ હોય તે વર્ષમાં ગુજરાત રાજ્યમાં આવેલ ઉક્ત માન્ય શાળા મારફતે ધોરણ 12 વિજ્ઞાન પ્રવાહની (10 + 2 તરાહ) પરીક્ષામાં ઉપસ્થિત થવા આવેદનપત્ર ભરેલ હોય તેવા ઉમેદવારો/ઉપસ્થિત થનાર હોય તેવા ઉમેદવારો.

- (iii) કાઉન્સિલ ફોર ધ ઈન્ડિયન સ્કૂલ સર્ટિફિકેટ એક્ઝામિનેશન (CISCE) ન્યુ દિલ્હી દ્વારા લેવામાં આવેલ ઉચ્ચતર માધ્યમિક વિજ્ઞાન પ્રવાહની (10 + 2 તરાહ) પરીક્ષા ગુજરાત રાજ્યમાં આવેલ માન્ય શાળા મારફતે પાસ કરેલ હોવી જોઈએ અથવા કોમન એન્ટરન્સ ટેસ્ટ માટે અરજી કરેલ હોય તે વર્ષમાં ગુજરાત રાજ્યમાં આવેલ ઉક્ત માન્ય શાળા મારફતે ઉચ્ચતર માધ્યમિક વિજ્ઞાન પ્રવાહની (10 + 2 તરાહ) પરીક્ષામાં ઉપસ્થિત થવા આવેદનપત્ર ભરેલ હોય તેવા ઉમેદવારો/ઉપસ્થિત થનાર હોય તેવા તમામ ઉમેદવારો.
- (iv) મૂળ ગુજરાત રાજ્યના પરંતુ અન્ય રાજ્યમાં કેન્દ્ર/રાજ્ય સરકાર, સંરક્ષણ દળો કે કેન્દ્ર/રાજ્ય સરકાર સંચાલિત બોર્ડ/કોર્પોરેશનમાં ફરજ બજાવતા અધિકારીઓ/કર્મચારીઓના વારસદારો કે જેઓ તેમની ફરજના રાજ્યમાં આવેલ માન્ય ઉચ્ચતર માધ્યમિક શિક્ષણ બોર્ડમાંથી ઉચ્ચતર માધ્યમિક વિજ્ઞાન પ્રવાહ (10 + 2 તરાહ) સાથે ઉત્તીર્ણ થયા હોય અથવા ઉચ્ચતર માધ્યમિક વિજ્ઞાન પ્રવાહની (10 + 2 તરાહ) પરીક્ષામાં ઉપસ્થિત થવા આવેદનપત્ર ભરેલ હોય/ઉપસ્થિત થનાર હોય તેવા તમામ ઉમેદવારો.
- (v) અન્ય ઉમેદવારો કે જેઓ ડિગ્રી એન્જિનિયરીંગ અને ડિગ્રી/ડિપ્લોમાં ફાર્મસી અભ્યાસક્રમ માટે 'જોઈન્ટ એડમિશન કમિટી ફોર પ્રોફેશનલ કોર્સિસ', એલ.ડી. કોલેજ ઓફ એન્જિનિયરીંગ કેમ્પસ, આંબાવાડી, અમદાવાદ-380 015 દ્વારા વખતોવખત નક્કી થતાં પ્રવેશ નિયમોને આધીન રહીને જે ઉમેદવારો ઉક્ત અભ્યાસક્રમમાં પ્રવેશ માટે પાત્રતા ધરાવતા હોય તેવા કે જેઓએ ધોરણ 12 (10 + 2 તરાહ) વિજ્ઞાન પ્રવાહની પરીક્ષા પાસ કરેલી હોય/અથવા ધોરણ 12 (10 + 2 તરાહ) વિજ્ઞાન પ્રવાહની પરીક્ષામાં ઉપસ્થિત થવા આવેદનપત્ર ભરેલ હોય તેવા તમામ ઉમેદવારો.

2.8 GUJCET માટે આવેદનપત્ર-માહિતી પુસ્તિકા મેળવવા બાબત :

- (i) બોર્ડ દ્વારા નિયત કરેલ વેબ-સાઈટ દ્વારા ઓન-લાઈન અરજીપત્ર ભરવાનું રહેશે.
- (ii) ઉમેદવારે ફક્ત એક જ અરજી કરવાની રહેશે.
- (iii) GUJCET માટે દર વર્ષે નવેસરથી અરજી કરવાની હોય છે.
- (iv) GUJCET - 2024 માટેની માહિતી પુસ્તિકા અને આવેદનપત્ર ભરવાની સૂચનાઓ બોર્ડની વેબ-સાઈટ ઉપર મૂકવામાં આવશે.

2.9 આવેદનપત્રની વિગતો ભરવા બાબતે :

- (1) ઓન-લાઈન અરજીપત્ર વેબ-સાઈટ પર મૂકેલ સૂચનાઓનું સંપૂર્ણપણે પાલન કરી ભરવાનું રહેશે.
- (2) આવેદનપત્ર સ્વીકાર કે અસ્વીકાર કરવા બાબતનો અંતિમ નિર્ણય અધ્યક્ષશ્રીનો રહેશે.

2.10 શાળા/સંસ્થાના વડાએ જરૂરી આધારોની ચકાસણી કરવા બાબત :

- (A) વર્ષ-2024 પહેલાં ઉચ્ચતર માધ્યમિક વિજ્ઞાન પ્રવાહ (10 + 2 તરાહ)માં ઉત્તીર્ણ થયેલ ઉમેદવાર માટેની પાત્રતા :
 - (1) ગુજરાત માધ્યમિક અને ઉચ્ચતર માધ્યમિક શિક્ષણ બોર્ડ, ગાંધીનગર દ્વારા લેવામાં આવેલ ઉચ્ચતર માધ્યમિક પ્રમાણપત્ર પરીક્ષાના ઉત્તીર્ણ ઉમેદવારો.
 - (2) સેન્ટ્રલ બોર્ડ ઓફ સેકન્ડરી એજ્યુકેશન, ન્યુ દિલ્હી (CBSE) દ્વારા લેવામાં આવેલ પરીક્ષામાં ગુજરાત રાજ્યમાં આવેલ માન્ય શાળા મારફતે ઉત્તીર્ણ ઉમેદવારો.
 - (3) કાઉન્સિલ ફોર ધ ઈન્ડિયન સ્કૂલ સર્ટિફિકેટ એક્ઝામિનેશન, ન્યુ દિલ્હી (CISCE) દ્વારા લેવામાં આવેલ પરીક્ષામાં ગુજરાત રાજ્યમાં આવેલ માન્ય શાળા મારફતે ઉત્તીર્ણ ઉમેદવારો.
 - (4) મૂળ ગુજરાત રાજ્યના પરંતુ અન્ય રાજ્યમાં કેન્દ્ર/રાજ્ય સરકાર, સંરક્ષણ દળો કે કેન્દ્ર/રાજ્ય

સરકાર સંચાલિત બોર્ડ/કોર્પોરેશનમાં ફરજ બજાવતા અધિકારીઓ/કર્મચારીઓના વારસદારો કે જેઓ તેમની ફરજના રાજ્યમાં આવેલ માન્ય ઉચ્ચતર માધ્યમિક શિક્ષણ બોર્ડમાંથી ઉત્તીર્ણ થયેલ હોય તેવા ઉમેદવારો.

- (5) ડિગ્રી એન્જિનિયરીંગ અને ડિગ્રી/ડિપ્લોમા ફાર્મસી અભ્યાસક્રમ માટે 'જોઈન્ટ એડમિશન કમિટી ફોર પ્રોફેશનલ કોર્સિસ', એડમિશન બિલ્ડિંગ, એલ.ડી. કોલેજ ઓફ એન્જિનિયરીંગ કેમ્પસ, આંબાવાડી, અમદાવાદ-380 015 દ્વારા વખતોવખત નક્કી થતા પ્રવેશ નિયમોને આધીન રહીને જે ઉમેદવારો ઉક્ત અભ્યાસક્રમમાં પ્રવેશ માટે પાત્રતા ધરાવતા હોય તેવા ઉત્તીર્ણ ઉમેદવારો.

2.11 વર્ષ-2024માં ઉપસ્થિત થનાર ઉચ્ચતર માધ્યમિક વિજ્ઞાન પ્રવાહ (10 + 2 તરાહ)ની ઉચ્ચતર માધ્યમિક પ્રમાણપત્ર પરીક્ષા માટે નોંધાયેલ ઉમેદવાર :

- (1) ગુજરાત માધ્યમિક અને ઉચ્ચતર માધ્યમિક શિક્ષણ બોર્ડ, ગાંધીનગર દ્વારા લેવાયેલ ઉચ્ચતર માધ્યમિક પ્રમાણપત્ર પરીક્ષાના વિજ્ઞાન પ્રવાહમાં ધોરણ-12 વર્ષ 2024 માટે નોંધાયેલ ઉમેદવારો ઉપસ્થિત ઉમેદવારો.
- (2) સેન્ટ્રલ બોર્ડ ઓફ સેકન્ડરી એજ્યુકેશન, ન્યુ દિલ્હી (CBSE) દ્વારા લેવામાં આવનાર વર્ષ-2024ની પરીક્ષામાં ગુજરાત રાજ્યમાં આવેલ માન્યતા પ્રાપ્ત શાળાઓ મારફતે વિજ્ઞાન પ્રવાહમાં નોંધાયેલ ઉમેદવારો/ઉપસ્થિત ઉમેદવારો.
- (3) કાઉન્સિલ ફોર ધ ઇન્ડિયન સ્કૂલ સર્ટિફિકેટ એક્ઝામિનેશન, ન્યુ દિલ્હી (CISCE) દ્વારા લેવામાં આવનાર વર્ષ-2024ની પરીક્ષામાં ગુજરાત રાજ્યમાં આવેલ માન્યતા પ્રાપ્ત શાળાઓ મારફતે વિજ્ઞાન પ્રવાહમાં નોંધાયેલ ઉમેદવારો/ઉપસ્થિત ઉમેદવારો.
- (4) મૂળ ગુજરાત રાજ્યના પરંતુ અન્ય રાજ્યમાં કેન્દ્ર/રાજ્ય સરકાર, સંરક્ષણ દળો કે કેન્દ્ર/રાજ્ય સરકાર સંચાલિત બોર્ડ/કોર્પોરેશનમાં ફરજ બજાવતા અધિકારીઓ/કર્મચારીઓના વારસદારો કે જેઓ તેમના ફરજના રાજ્યમાં આવેલ માન્ય ઉચ્ચતર માધ્યમિક શિક્ષણ બોર્ડમાંથી વિજ્ઞાન પ્રવાહની (10 + 2 તરાહ)ની પરીક્ષામાં વર્ષ-2024 માટે નોંધાયેલ ઉમેદવારો/ઉપસ્થિત ઉમેદવારો.
- (5) ડિગ્રી એન્જિનિયરીંગ અને ડિગ્રી/ડિપ્લોમા ફાર્મસી અભ્યાસક્રમ માટે 'જોઈન્ટ એડમિશન કમિટી ફોર પ્રોફેશનલ કોર્સિસ', એડમિશન બિલ્ડિંગ, એલ.ડી. કોલેજ ઓફ એન્જિનિયરીંગ કેમ્પસ, આંબાવાડી, અમદાવાદ-380 015 દ્વારા વખતોવખત નક્કી થતા પ્રવેશ નિયમોને આધીન રહીને જે ઉમેદવારો ઉક્ત અભ્યાસક્રમમાં પ્રવેશ માટે પાત્રતા ધરાવતા હોય તેવા તમામ ઉમેદવારો કે જેઓ (10 + 2 તરાહ)ની પરીક્ષામાં વર્ષ 2024 માટે નોંધાયેલ ઉમેદવારો/ઉપસ્થિત ઉમેદવારો. શાળાના આચાર્યશ્રીએ ઉમેદવારે ઉચ્ચતર માધ્યમિક પ્રમાણપત્ર પરીક્ષા (10 + 2 તરાહ) માર્ચ 2024 વિજ્ઞાન પ્રવાહ બોર્ડની પરીક્ષા માટે આવેદનપત્ર ભરેલ છે તેની ચકાસણી કરવાની રહેશે.

નોંધ : આવેદનપત્ર સાથે કોઈ જ આધારો જોડવાના નથી.

2.12 પરીક્ષા ફી અંગે :

GUJCET ગુજકેટની પરીક્ષા ફી રૂ. ૩૫૦/૦૦ SBIyePay system મારફતે ONLINE (Credit card, Debit card, Net banking) દ્વારા અથવા SBIPay ના "SBI Branch Payment" ઓપ્શન દ્વારા દેશની કોઈ પણ SBI Branch માં ભરી શકાશે.

2.13 GUJCET પરીક્ષાના પ્રશ્નપત્રોનું માધ્યમ :

પરીક્ષાના પ્રશ્નપત્રો ગુજરાતી, હિન્દી અને અંગ્રેજી ભાષામાં રહેશે. ઉમેદવારે આવેદનપત્રમાં માધ્યમ દર્શાવવું જરૂરી અને અનિવાર્ય છે.

2.14 GUJCET માટેના પરીક્ષા કેન્દ્રો :

GUJCET માટેના પરીક્ષા કેન્દ્રો

ક્રમ	સમાવિષ્ટ જિલ્લો	પરીક્ષા કેન્દ્રનું નામ	કેન્દ્ર નંબર
1.	અમદાવાદ શહેર	અમદાવાદ	201
2.	અમદાવાદ ગ્રામ્ય વિસ્તાર	અમદાવાદ ગ્રામ્ય વિસ્તાર	202
3.	અમરેલી	અમરેલી	203
4.	કચ્છ	ભૂજ	204
5.	ખેડા	નડિયાદ	205
6.	જામનગર	જામનગર	206
7.	જૂનાગઢ અને દીવ પ્રદેશ	જૂનાગઢ	207
8.	ડાંગ	આહવા	208
9.	પંચમહાલ	ગોધરા	209
10.	બનાસકાંઠા	પાલનપુર	210
11.	ભરૂચ	ભરૂચ	211
12.	ભાવનગર	ભાવનગર	212
13.	મહેસાણા	મહેસાણા	213
14.	રાજકોટ	રાજકોટ	214
15.	વડોદરા	વડોદરા	215
16.	વલસાડ અને દમણ-દાદરાનગર હવેલી પ્રદેશ	વલસાડ	216
17.	સાબરકાંઠા	હિંમતનગર	217
18.	સુરત	સુરત	218
19.	સુરેન્દ્રનગર	સુરેન્દ્રનગર	219
20.	આણંદ	આણંદ	221
21.	પાટણ	પાટણ	222
22.	નવસારી	નવસારી	223
23.	દાહોદ	દાહોદ	224
24.	પોરબંદર	પોરબંદર	225
25.	નર્મદા	રાજપીપળા	226
26.	ગાંધીનગર	ગાંધીનગર	227
27.	તાપી	વ્યારા	228
28.	અરવલ્લી	મોડાસા	229
29.	બોટાદ	બોટાદ	230
30.	છોટા ઉદેપુર	છોટા ઉદેપુર	231
31.	દેવભૂમિ દ્વારકા	જામખંભાળિયા	232
32.	ગીર સોમનાથ	વેરાવળ	233
33.	મહિસાગર	લુણાવાડા	234
34.	મોરબી	મોરબી	235

2.15 પરીક્ષામાં પ્રવેશ માટેનું “પ્રવેશપત્ર” :

- બોર્ડ દ્વારા પરીક્ષાના 7 દિવસ પહેલાંથી દરેક ઉમેદવારો ઓન-લાઇન હોલ-ટિકટ (પ્રવેશપત્ર) ડાઉનલોડ કરી શકશે અથવા બોર્ડ દ્વારા મોકલવામાં આવશે.

2.16 પ્રવેશપત્ર મળ્યા બાદની પ્રવિધિ :

- (1) (i) પ્રવેશપત્રની વિગતોની ખરાઈ કરી લેવી. જો કોઈ ક્ષતિ હોય તો તે અંગે GUJCET CELLનો તાત્કાલિક સંપર્ક કરી સ્પષ્ટતા/સુધારો મેળવી લેવો.
(ii) કોઈપણ સંજોગોમાં ઉમેદવારને પરીક્ષા સ્થળ કે પરીક્ષા ખંડમાં અસલ પ્રવેશપત્ર સિવાય પ્રવેશ આપવામાં આવશે નહીં.
(iii) ઉમેદવાર પ્રવેશપત્રમાંની કોઈ વિગત/માહિતી જાતે ફેરફાર કરી શકશે નહીં.
(iv) ઉમેદવારોને સલાહ છે કે તેઓ તેમનું પ્રવેશપત્ર સારી હાલતમાં પ્રવેશ પ્રક્રિયા પૂર્ણ થાય ત્યાં સુધી સાચવી રાખે.
- (2) ઉમેદવારે પ્રવેશપત્રમાં બે વાર પોતાની સહી કરવાની રહેશે તેમજ ખંડ નિરીક્ષક પાસે સહી લેવાની રહેશે.
 - (i) પ્રશ્નપુસ્તિકા અને ઉત્તરપત્રિકા મળ્યા બદલના પુરાવારૂપે
 - (ii) OMR Answer Sheet (ઉત્તરપત્રિકા) ખંડ નિરીક્ષકને જમા કરાવ્યા બદલના પુરાવારૂપે
- (3) પ્રવેશપત્રમાં આપેલ વિગતો જેવી કે ઉમેદવારનું નામ, ફોટોગ્રાફ, GUJCETનું માધ્યમ, આવેદનપત્રમાં કરેલ સહીની છાપ અને પરીક્ષા સ્થળ અને પરીક્ષા ખંડની વિગતો આપવામાં આવેલ છે. જે અંગે કોઈ ક્ષતિ હોય તો **પરિશિષ્ટ-5** મુજબના નમૂનામાં રૂબરૂમાં નીચે જણાવેલ સરનામા ઉપર રજૂઆત કરવાની રહેશે.

મદદનીશ સચિવશ્રી,

“ગુજરાત કોમન એન્ટરન્સ ટેસ્ટ સેલ”

C/o. ગુજરાત માધ્યમિક અને ઉચ્ચતર માધ્યમિક શિક્ષણ બોર્ડ,
જૂના સચિવાલય પાસે, સેક્ટર 10-B, ગાંધીનગર

2.17 પરીક્ષા પરિણામની સમયમર્યાદા અંગે :

જે ઉમેદવાર ઉચ્ચતર માધ્યમિક વિજ્ઞાન પ્રવાહ (10 + 2 તરાહ)માં ઉત્તીર્ણ હોય અને GUJCET માટે પાત્રતા ધરાવતા હોય તેવા ઉમેદવારનું GUJCET પરિણામ જે-તે શૈક્ષણિક વર્ષની મેરીટ યાદી પૂરતું જ ધ્યાને લેવામાં આવશે. અન્ય વર્ષમાં ધ્યાને લેવામાં આવશે નહીં. GUJCET પરીક્ષા જે તે શૈક્ષણિક વર્ષ માટેની મેરીટ યાદી માટે માન્ય રહેશે. આમ, ઉમેદવારે નવા શૈક્ષણિક વર્ષ માટે ડિગ્રી એન્જિનિયરીંગ અને ડિગ્રી/ડિપ્લોમા ફાર્મસી અભ્યાસક્રમોમાં પ્રવેશ મેળવવા માટે GUJCETની પરીક્ષા પુનઃ આપવાની રહેશે. એટલે કે વર્ષ 2024-25ના શૈક્ષણિક વર્ષમાં પ્રવેશ માટે GUJCET-2024 આપવાની રહેશે.

3. પરીક્ષા દરમિયાન અનુસરવા માટેની સૂચનાઓ :

3.1 પરીક્ષા સમયપત્રક :

અ.નં.	વિષય	તારીખ	સમય
(1)	ભૌતિકશાસ્ત્ર અને રસાયણશાસ્ત્ર	31-03-2024	10-00 થી 12-00
(2)	જીવવિજ્ઞાન		13-00 થી 14-00
(3)	ગણિત		15-00 થી 16-00

પરીક્ષાની તારીખમાં કોઈ ફેરફાર થશે તો પ્રચાર માધ્યમો દ્વારા તેની પૂરતી જાહેરાત કરવામાં આવશે.

નોંધ : ઉમેદવારોએ પરીક્ષા આપવા માટે **પરિશિષ્ટ-7માં** દર્શાવેલ સમયપત્રક મુજબ પરીક્ષાખંડમાં પ્રવેશ મેળવી લેવાનો રહેશે અને જરૂરી સૂચનાઓ મુજબ કાર્યવાહી કરવાની રહેશે.

3.2 પરીક્ષા સ્થળની વ્યવસ્થા :

- (i) દરેક પરીક્ષા ખંડમાં વધુમાં વધુ 20 ઉમેદવારોને બેસાડવામાં આવશે.
- (ii) બે ઉમેદવાર વચ્ચે પાંચ ફૂટનું અંતર અનિવાર્ય છે. તે મુજબ બેઠક વ્યવસ્થા કરવામાં આવશે.
- (iii) પ્રવેશપત્ર સિવાય કોઈ પણ ઉમેદવારને પરીક્ષા સ્થળમાં પ્રવેશ મળશે નહીં.
- (iv) જે તે પરીક્ષા સ્થળ ઉપર ફાળવેલ ઉમેદવારોના બેઠક નંબરો જે તે પરીક્ષા સ્થળના સ્થળ સંચાલક દ્વારા પરીક્ષાના અગાઉના દિવસે જોવા માટે વ્યવસ્થા કરવામાં આવશે.
- (v) પરીક્ષા સ્થળમાં ઉમેદવારને પ્રવેશપત્ર સિવાય પ્રવેશ આપવામાં આવશે નહીં અને ઉમેદવાર સિવાય કોઈ પણ વ્યક્તિને પરીક્ષાના દિવસે પ્રવેશ મળશે નહીં.

3.3 પરીક્ષા ખંડમાં ઉમેદવારોને પ્રવેશ અને જરૂરી નોંધણી :

- (i) **પરિશિષ્ટ-7** મુજબના સમયપત્રક મુજબ ઉમેદવારોએ પરીક્ષા ખંડમાં પ્રવેશ મેળવી લેવાનો રહેશે.
- (ii) જો કોઈ ઉમેદવાર પરીક્ષા શરૂ થયાના સમય પછી પરીક્ષા ખંડમાં પ્રવેશવા માટે આવશે તો તેમને કોઈપણ સંજોગોમાં પ્રવેશ મળશે નહીં.
- (iii) જો કોઈ ઉમેદવાર પરીક્ષા પ્રશ્નપત્ર શરૂ થવાના સમય દરમિયાન જ પ્રવેશ મેળવે તો પ્રવેશ મળશે, પરંતુ પ્રશ્નપુસ્તિકા અને ઉત્તરપત્રિકા ઉપર ભરવાની વિગતો માટે અલગથી વધારાનો સમય મળશે નહીં, જેની નોંધ લેવી.
- (iv) જો ઉમેદવાર નિર્ધારિત સમયપત્રક કરતા મોડા પડશે તો કેટલીક મહત્વની સામાન્ય સૂચનાઓ ગુમાવશે.
- (v) ઉમેદવારે પ્રવેશપત્રમાં આપેલ બેઠક નંબરવાળી જે તે પરીક્ષાખંડની બેઠક વ્યવસ્થા ઉપર જ બેસવાનું રહેશે.
- (vi) પરીક્ષાખંડમાં પ્રવેશ માટે બોર્ડ દ્વારા અપાયેલ પ્રવેશપત્ર જે તે પરીક્ષાખંડના નિરીક્ષકને બતાવવાનું રહેશે. પ્રવેશપત્ર સિવાય પરીક્ષાખંડમાં પ્રવેશ મળશે નહીં.
- (vii) પરીક્ષાખંડમાં જે તે ઉમેદવાર સિવાય કોઈ પણ અન્ય વ્યક્તિને પ્રવેશ મળશે નહિ.
- (viii) પરીક્ષાખંડમાં કોઈ પણ જાતની સામગ્રી જેવી કે, પાઠ્યપુસ્તક, અન્ય સંદર્ભ સાહિત્ય, સ્લાઈડ રૂલ્સ, લોગ- ટેબલ છાપેલું કે લખેલું, ઝેરોક્ષ કરેલું લખાણ, ચિટ્ટીઓ, મોબાઈલ ફોન, પેજર, અન્ય કોઈ પણ સાધનો કે સાહિત્ય લઈ જવાની પરવાનગી આપવામાં આવશે નહીં. ફક્ત પ્રવેશપત્ર અને સાદું કેલક્યુલેટર જ પરીક્ષાખંડમાં લઈ જઈ શકાશે.
- (ix) પરીક્ષાખંડમાં પ્રવેશી પરીક્ષા શરૂ થયા પહેલાં હાજરી અંગેની નોંધણી, પ્રશ્નપુસ્તિકા અને ઉત્તરવહી ઉપર નોંધવાની વિગતો સુવાચ્ય રીતે અને સૂચના મુજબ નોંધવાની રહેશે. ખોટી/અધૂરી/અસ્પષ્ટ વિગતોને કારણે ભવિષ્યમાં મુશ્કેલી ન પડે તેની કાળજી લેવી.
- (x) ઉમેદવારે પ્રવેશપત્ર મુજબના બેઠક નંબર અને બ્લોક નંબર ઉપરથી પરીક્ષામાં ઉપસ્થિત થવાનું રહેશે. ઉમેદવાર તેને ફાળવેલ બ્લોક નંબર અને બેઠક નંબર સિવાય અન્ય બ્લોકમાંથી/બેઠક નંબર ઉપરથી ઉપસ્થિત થશે તો તેની ઉમેદવારી રદ થશે.
- (xi) ઉમેદવાર **પરિશિષ્ટ-7માં** પરીક્ષા માટે દર્શાવેલ પરીક્ષા શરૂ થયાના સમય પછી આવશે તો તેમણે કોઈ પણ સંજોગોમાં પરીક્ષાખંડ/પરીક્ષા સ્થળમાં પ્રવેશ મળશે નહીં.

- (xii) ઉમેદવારને પરીક્ષા પૂર્ણ થયા પહેલાં પરીક્ષાખંડ છોડવાની છૂટ આપવામાં આવશે નહીં.
- (xiii) પરીક્ષા દરમિયાન કોઈ ઉમેદવાર ચા, કોફી, ઠંડાપીણા અથવા નાસ્તો લઈને પરીક્ષાખંડમાં પ્રવેશ કરી શકશે નહીં. પરીક્ષાખંડમાં ધુમ્રપાન નિષેધ છે.
- (xiv) ઉત્તરપત્રિકામાં ઉત્તરો દર્શાવવા માટે અને વિગતો ભરવા માટે સારી જાતની કાળી શાહીવાળી બોલપેન ઉમેદવારે પોતાની સાથે લાવવાની રહેશે.
- (xv) પ્રશ્નપુસ્તિકાના કુલ પાનાની સંખ્યા પ્રશ્નપુસ્તિકાના પ્રથમ પાના ઉપર આપવામાં આવેલી હશે, તેટલી જ સંખ્યામાં પ્રશ્નપુસ્તિકાના પાના છે કે નહીં તે ઉમેદવારે ઉત્તરપત્રિકા કે પ્રશ્નપુસ્તિકાની વિગતો ભરતા પહેલાં ચેક કરી લેવાની રહેશે. પ્રશ્નપુસ્તિકાનું કોઈ પણ પાનું કોરું, ફાટેલું હોય તો તુરંત જ ખંડ નિરીક્ષકનું ધ્યાન દોરવું. ખંડ નિરીક્ષક પ્રશ્નપુસ્તિકા પરત લઈને નવી પ્રશ્નપુસ્તિકા અને ઉત્તરપત્રિકા આપશે.

3.4 પરીક્ષાખંડમાં સમયપાલન :

- (i) પરીક્ષા દરમિયાન નિયત કરેલ તારીખે અને નિશ્ચિત કરેલ સમયે ઉમેદવારે પરીક્ષાખંડમાં પ્રવેશ મેળવી લેવાનો રહેશે. કોઈ પણ કારણસર નિશ્ચિત કરેલ સમયમર્યાદા બાદ આવનાર ઉમેદવારને પરીક્ષાખંડમાં પ્રવેશની તક મળશે નહીં.
- (ii) પરીક્ષા પ્રવેશપત્રમાં આપેલ તારીખ અને સમય મુજબ જ શરૂ થશે અને પૂર્ણ થશે.
- (iii) પરીક્ષા દરમિયાન પરીક્ષા શરૂ થયાથી અડધા કલાકના સમયાંતરે વોર્નિંગ બેલ દ્વારા સિગ્નલ આપવામાં આવશે અને પરીક્ષા પૂર્ણ થવાના સમયની પાંચ મિનિટ પહેલાં વોર્નિંગ બેલ દ્વારા તાકીદ કરવામાં આવશે. પરીક્ષાનો સમય પૂર્ણ થયે લાંબા વોર્નિંગ બેલ દ્વારા ઘોષણા કરવામાં આવશે. સમય પૂર્ણ થયાની ઘોષણા થતા ઉમેદવારોએ ઉત્તરપત્રિકામાં ઉત્તર આપવા માટેની પ્રક્રિયા કામગીરી બંધ કરવાની રહેશે. તરત જ ઉત્તરપત્રિકા ઉપર નિયત કરેલ જગ્યાએ **પરિશિષ્ટ-10B** મુજબ ખાખી સ્ટીકર ચોંટાડીને ખંડ નિરીક્ષકને ઉત્તરપત્રિકા સુપ્રત કરવાની રહેશે અને ઉત્તરપત્રિકા ખંડ નિરીક્ષકને પરત કર્યા બદલ **પરિશિષ્ટ-8** મુજબના પત્રક-01 તેમજ પ્રવેશપત્રમાં ખંડ નિરીક્ષકની અને ઉમેદવારે સહી કરવાની રહેશે.
- (iv) જે ઉમેદવારો નિયત કરેલ તારીખ અને સમયના રોજ કોઈ પણ કારણસર ઉપસ્થિત રહેશે નહીં તો તેવા ઉમેદવારની પુનઃપરીક્ષા કોઈ પણ સંજોગોમાં લેવામાં આવશે નહીં.

3.5 પરીક્ષાખંડમાં હાજરી બાબત :

પરીક્ષા ખંડમાં ઉમેદવાર પોતે હાજર છે તે માટે તેમને આપવામાં આવેલ પ્રવેશપત્રમાં પરીક્ષા ખંડના ખંડ નિરીક્ષકની સહી લેવી, તેમજ હાજરી અંગેના **પરિશિષ્ટ-8** મુજબના પત્રક 01માં હાજર રહ્યા બદલની ઉમેદવારે સહી કરવાની રહેશે. ઉત્તરપત્રિકામાં નિયત કરેલ જગ્યાએ ઉમેદવારે સહી કરવી તેમજ ખંડ નિરીક્ષકની સહી લેવાની રહેશે. ઉમેદવારે હાજરીપત્રક (પત્રક-01)માં બે વાર સહી કરવાની રહેશે.

1. પ્રશ્નપુસ્તિકા અને ઉત્તરપત્રિકા બંને એક જ પ્રકારના કોડની મળ્યા બદલના પુરાવા રૂપે
2. OMR Answer Sheet ખંડ નિરીક્ષકને જમા કરાવ્યા બદલના પુરાવા રૂપે

3.6A પરીક્ષાખંડમાં પ્રશ્નપુસ્તિકા અને OMR Answer sheet વિતરણ :

- (i) પરીક્ષાખંડમાં જેટલા ઉમેદવારોની બેઠક વ્યવસ્થા ફાળવવામાં આવેલ હશે તેટલી પ્રશ્નપુસ્તિકા અને ઉત્તરપત્રિકા ઉપલબ્ધ રહેશે.

- (ii) પ્રશ્નપુસ્તિકાની સાથે **OMR Answer sheet** આપવામાં આવશે. પ્રશ્નપુસ્તિકાના ઉપરના ભાગે 1 to 20 પૈકી જે પ્રકારની પ્રશ્નપુસ્તિકા હોય તે પ્રકારની **OMR Answer sheet** ઉપર પણ પ્રશ્નપુસ્તિકાનો પ્રકાર પ્રિન્ટ કરેલો હશે. ઉપરાંત ઉમેદવારે ઉત્તરપત્રિકામાં, પત્રક-01 અને પ્રવેશપત્રમાં નિયત કરેલ કોલમમાં (પાનામાં) પ્રશ્નપુસ્તિકાનો પ્રકાર સ્વહસ્તાક્ષરમાં લખવાનો/દર્શાવવાનો રહેશે.
- (iii) OMR Answer sheet માં પ્રિ-પ્રિન્ટેડ પ્રશ્નપુસ્તિકાનો પ્રકાર આપેલ હશે. ઉમેદવારે તેમને આપવામાં આવેલ પ્રશ્નપુસ્તિકાનો પ્રકાર અને ઉત્તરપત્રિકા ઉપરનો પ્રિન્ટેડ પ્રશ્નપુસ્તિકાનો પ્રકાર એકસરખો હોવાની ખાતરી કરવી.
- (iv) જો પ્રશ્નપુસ્તિકાનો પ્રકાર અને ઉત્તરપત્રિકા ઉપરનો પ્રિ-પ્રિન્ટેડ પ્રશ્નપુસ્તિકાનો પ્રકાર અલગ-અલગ હોય તો ખંડ નિરીક્ષકનું ધ્યાન દોરવું અને ખંડ નિરીક્ષકે પ્રશ્નપુસ્તિકા અને ઉત્તરપત્રિકા એક જ પ્રકારની ઉપલબ્ધ કરાવવાની રહેશે.
- (v) પ્રશ્નપુસ્તિકા અને ઉત્તરપત્રિકાના પ્રકાર ચકાસ્યા બાદ જ ઉત્તરપત્રિકા અને પ્રશ્નપુસ્તિકા ઉપરની વિગતો ભરવી.
- (vi) પરીક્ષાખંડમાં પ્રશ્નપુસ્તિકા સિલબંધ પેકેટમાંથી મળેલ હોય તે જ ક્રમમાં પરીક્ષા ખંડના દરેક ઉમેદવારને વહેંચવાની રહેશે. આ અંગે ખંડ નિરીક્ષકને ઈલાયદી સૂચનાઓ આપવામાં આવશે.
- (vii) પરીક્ષાખંડમાં જો કોઈ ઉમેદવાર ગેરહાજર હોય તો તે ક્રમમાં આવતી પ્રશ્નપુસ્તિકા અને ઉત્તરપત્રિકા તેના બેઠક ક્રમાંક ઉપર મૂકવી અને પરીક્ષા શરૂ થયા બાદ પરત લઈને કેન્દ્ર સંચાલકને સુપ્રત કરવી અને ખંડનિરીક્ષકને ગેરહાજર ઉમેદવારની OMRમાં Abનું વર્તુળ ઘટ્ટ કરી તે OMRને બ્લોકના હાજર ઉમેદવારોની OMR સાથે સિલબંધ કરશે.

3.6B પ્રશ્નપુસ્તિકા ઉપરની વિગતોનો અભ્યાસ કરી વિગતો ભરવા બાબત :

- (i) પ્રશ્નપુસ્તિકા ઉપર પ્રિન્ટ કરેલ પ્રશ્નપુસ્તિકાના પ્રકાર મુજબનો જ પ્રકાર ઉત્તરપત્રિકા પર છે કે નહીં તે ચેક કરવું.
- (ii) પ્રશ્નપુસ્તિકા ઉપરની વિગતો ભરવી.
- (iii) પ્રશ્નપુસ્તિકા ઉપર પ્રશ્નપુસ્તિકાના કુલ પાનાની સંખ્યા દર્શાવેલ હશે જે મુજબ પ્રશ્નપુસ્તિકાના પાનાની સંખ્યા ચેક કરી લેવી. કોઈ પાના અપૂર્ણ/ન વાંચી શકાય તેવા/ન હોય/ફાટેલું હોય તો ખંડ નિરીક્ષકનું ધ્યાન દોરવું.
- (iv) પ્રશ્નપુસ્તિકાનું સીલ (લોક સ્ટીકર) ખંડ નિરીક્ષકની સૂચના મળ્યે ખોલવાનું રહેશે.
- (v) રફકામ માટે પ્રશ્નપુસ્તિકામાં દરેક પાના ઉપર સૌથી નીચે નિશ્ચિત જગ્યા રહેશે, ઉપરાંત પ્રશ્નપુસ્તિકાના સૌથી છેલ્લા પાના ઉપર જગ્યા આપવામાં આવશે.

3.7 ઉમેદવારોએ ઉત્તરપત્રિકા ઉપર નોંધવાની વિગતો. **પરિશિષ્ટ-9A, 9B, 9C**

- (i) ઉત્તરપત્રિકામાં Side A ઉપરના Section-II માં બારકોડ સ્ટીકર ચોંટાડવાની પ્રવિધિ કરવાની છે. આ અંગે વધુ અભ્યાસ માટે **પરિશિષ્ટ-10-A** નો નમૂનો ધ્યાને લેશો.
- (ii) ઉત્તરપત્રિકામાં Side A ઉપરના Section-II માં ઉમેદવારનો બેઠક નંબર અંકોમાં અને શબ્દોમાં પ્રવેશપત્ર મુજબ લખવાનો રહેશે.
- (iii) ઉત્તરપત્રિકામાં Side A ઉપરના Section-II માં ઉમેદવારે પ્રવેશપત્રમાં દર્શાવેલ કેન્દ્ર નંબર લખવાનો રહેશે.

- (iv) ઉત્તરપત્રિકામાં Side A ઉપરના Section-II માં ઉમેદવારે ઓનલાઈન એપ્લિકેશન રજિસ્ટ્રેશનમાં જે પ્રકારે સહી કરેલ છે તે જ મુજબ OMRમાં સહી કરીને તે જ મુજબની સહી અહીં કરવાની રહેશે.
- (v) ઉત્તરપત્રિકામાં Side A ઉપરના Section-II માં પરીક્ષાની તારીખ ચેક કરી લેવાની રહેશે.
- (vi) ઉત્તરપત્રિકામાં Side A ઉપરના Section-II માં ઉમેદવારને તેમના ખંડનિરીક્ષક તરફથી આપવામાં આવેલ બારકોડ સ્ટીકર તેમના જ બેઠક નંબરનું છે કે નહીં તે ચકાસીને નિયત કરેલ જગ્યા ઉપર જ ચોંટાડવાનું રહેશે.
- (vii) ઉત્તરપત્રિકામાં Side A ઉપરના Section-II માં ઉમેદવારને જે પ્રશ્નપુસ્તિકા આપવામાં આવેલી છે તે પ્રશ્નપુસ્તિકાનો પ્રકાર લખવાનો રહેશે અને ઉત્તરપત્રિકામાં પ્રિન્ટેડ પ્રશ્નપુસ્તિકાનો પ્રકાર પણ પ્રશ્નપુસ્તિકા મુજબનો જ છે તેની ખરાઈ કરવાની રહેશે.
- (viii) ઉત્તરપત્રિકામાં Side A ઉપરના Section-II માં વિગતો ભર્યા બાદ તમારા ખંડનિરીક્ષક પાસે તમો હાજર છો તેના પુરાવારૂપે તેમ જ જે પ્રકારની પ્રશ્નપુસ્તિકા છે તે જ પ્રકારની ઉત્તરપત્રિકા ઉમેદવારને મળેલ છે તેમજ બારકોડ સ્ટીકરની વિગતો, પ્રવેશપત્રની વિગતો અને ઉમેદવારે ઉત્તરપત્રિકા ઉપર ભરેલી વિગતોની ખરાઈ કર્યા બદલ પત્રક 01 અને પ્રવેશપત્રમાં ખંડ નિરીક્ષકની સહી લઈને ક્રમ નં. 9ના ખાનામાં ખંડનિરીક્ષકની સહી લેવાની રહેશે.
- (ix) ઉત્તરપત્રિકામાં Side A ઉપરના Section-II માં તમામ વિગતો ભર્યા બાદ ખંડનિરીક્ષકની સૂચના મળે પરીક્ષા પૂર્ણ થયા બાદ નિયત કરેલ જગ્યા ઉપર **પરિશિષ્ટ-10-B** માં દર્શાવ્યા મુજબના નમૂનાનું ખાખી સ્ટીકર ઉમેદવારે લખેલ વિગતો અને બારકોડ સ્ટીકરની વિગતો ઢંકાય તે રીતે ચોંટાડવાનું રહેશે.

3.8A ઉત્તરપત્રિકામાં ઉત્તરો દર્શાવવા માટેની પદ્ધતિ : પરિશિષ્ટ-9A, 9B, 9C

- (i) ફક્ત કાળી શાહીવાળી બોલ પોઈન્ટ પેનનો ઉપયોગ કરીને ઉત્તરપત્રિકામાંનું વર્તુળ સંપૂર્ણ ઘાટું કરવાનું રહેશે. (એટલે કે વર્તુળ સંપૂર્ણ કાળા રંગથી રંગવાનું રહેશે. દા.ત., ●) કાળી શાહીવાળી બોલ પોઈન્ટ પેન સિવાય અન્ય પેન કે પેન્સિલનો ઉપયોગ કરી શકાશે નહીં તેમજ કોઈ પણ પ્રકારના રીમુવરનો ઉપયોગ કરી શકાશે નહીં. જો આ સૂચનાનું ઉલ્લંઘન ઉમેદવાર દ્વારા થશે તો ઉમેદવારી રદ ગણાશે.
- (ii) વર્તુળ સંપૂર્ણપણે કાળી શાહી વાળી બોલપેનથી ઘાટું કરવું આવશ્યક અને ફરજિયાત છે.
- (iii) એક વાર કોઈ પણ પ્રશ્નના પ્રત્યુત્તરમાં વર્તુળ ઘાટું કર્યા બાદ તે જ પ્રશ્નના અન્ય પ્રત્યુત્તર માટે વર્તુળ કરી શકાશે નહીં. એટલે કે એક વાર પ્રત્યુત્તર આપ્યા બાદ કોઈ ફેરફાર થઈ શકશે નહીં.
- (iv) વર્તુળ આછું કે અપૂર્ણ ઘાટું હશે તો Optical Scanner દ્વારા વાંચી શકાશે નહીં તેથી આવા કિસ્સામાં તે પ્રત્યુત્તર ખોટો ગણીને ગુણ આપવામાં આવશે. જેથી ઉમેદવારે વર્તુળ સંપૂર્ણપણે ઘાટું કરવાનું રહેશે.
- (v) જે તે પ્રશ્નની સામે આપેલ પ્રત્યુત્તરની નિશ્ચિત જગ્યામાં જ અને જે તે પ્રત્યુત્તરના વર્તુળમાં જ નિશાની (વર્તુળ પૂર્ણ ઘાટું) કરવાની રહેશે.
- (vi) જે તે વિષયમાં નિશ્ચિત પ્રશ્નો મુજબ ઉત્તરપત્રિકામાં તેના પ્રત્યુત્તર આપવા માટે તેટલી જ સંખ્યામાં પ્રત્યુત્તરો OMR Answer sheet નમૂના મુજબ આપવામાં આવશે.
- (vii) ઉત્તરપત્રિકામાં પ્રશ્નનો પ્રત્યુત્તર આપવાની પ્રવિધિ નીચે મુજબ છે. જે ધ્યાને લઈ અન્ય પ્રશ્નોના ઉત્તરો આપવાના રહેશે.

દા.ત., (12) "Gateway of India" નીચેનામાંથી કયા શહેરમાં આવેલો છે ?

- (A) મુંબઈ (B) દિલ્હી
(C) મદ્રાસ (D) કલકત્તા

ઉપરોક્ત પ્રશ્નનો સાચો પ્રત્યુત્તર 'A' મુંબઈ છે, ઉમેદવારે ઉત્તરપત્રિકામાં પ્રશ્ન ક્રમાંક-12ની સામેના વર્તુળમાં પ્રત્યુત્તર માટેના 'A' સામેના વર્તુળને કાળી શાહીવાળી બોલ પોઈન્ટ પેન વડે નીચે દર્શાવ્યા મુજબ ઘાટું કરવાનું રહેશે.

12 A ● B ○ C ○ D ○

- (viii) જો ઉમેદવાર કોઈ પણ પ્રશ્નનો પ્રત્યુત્તર આપવા ન ઈચ્છતો હોય તો તેને તે પ્રશ્નની સામેના પ્રત્યુત્તરમાં વર્તુળો કોરા છોડી દઈને આગળના પ્રશ્નનો પ્રત્યુત્તર આપવો.
- (ix) ઉમેદવારોએ ઉત્તરપત્રિકાને વાળવી નહીં કે કોઈ પણ જગ્યાએ ઘડ ન પડે તેવી કાળજી લેવી. ઉત્તરપત્રિકા જે પરિસ્થિતિમાં મળેલ છે તેવી જ સારી પરિસ્થિતિમાં ખંડ નિરીક્ષકને સુપ્રત કરવી. ઘડ પડેલ કે વળેલી ઉત્તરપત્રિકાનું મૂલ્યાંકન કરવામાં કોઈ મુશ્કેલી થશે તો તે અંગેની જવાબદારી ઉમેદવારની રહેશે.

3.8B એકવાર પ્રત્યુત્તર આપ્યા બાદ કોઈ ફેરફાર કરવો નહીં :

- (i) ઉમેદવાર પોતે જે તે પ્રશ્નના સાચા પ્રત્યુત્તર આપવા માટે પૂરેપૂરા સંમત હોય ત્યાર બાદ જ તેમને જે તે પ્રશ્નની સામેના પ્રત્યુત્તરનું વર્તુળ ઘાટું કરવું. જો ઉમેદવારને પ્રશ્નના પ્રત્યુત્તર બાબતે શંકા હોય તો સલાહ છે કે તેઓએ કોઈ પણ પ્રત્યુત્તરમાં વર્તુળ ઘાટું કરવું નહીં. એટલે કે ખાલી (Blank) છોડવું. એક વાર વર્તુળ ઘાટું કર્યા બાદ એટલે કે પ્રત્યુત્તરમાં નિશાની કર્યા બાદ પ્રત્યુત્તર આપવામાં કોઈ ફેરફાર કરેલ હશે તો તે માન્ય રહેશે નહીં અને આવા પ્રત્યુત્તરના માઈનસ ગુણ (Minus Mark) નિયમ અનુસાર ગણવામાં આવશે.

ખોટી રીત

સાચી રીત

1	A ○	B ○	C ○	D ○	1	A ●	B ○	C ○	D ○
2	A ○	B ○	C ○	D ○	2	A ○	B ●	C ○	D ○
3	A ○	B ○	C ○	D ○	3	A ○	B ○	C ○	D ○
4	A ○	B ○	C ○	D ○	4	A ●	B ○	C ○	D ○
5	A ○	B ○	C ○	D ○	5	A ○	B ●	C ○	D ○
6	A ○	B ○	C ○	D ○	6	A ○	B ●	C ○	D ○
7	A ○	B ○	C ○	D ○	7	A ○	B ○	C ○	D ○
8	A ○	B ○	C ○	D ○	8	A ●	B ○	C ○	D ○

3.9 મૂલ્યાંકન પદ્ધતિ :

ઉત્તરપત્રિકા OMR સિદ્ધાંત આધારે ચકાસણી કરવામાં આવશે. કોમ્પ્યુટર દ્વારા પ્રત્યુત્તર (ઉત્તરો)નું વાંચન કરી ગુણાંકન આપવામાં આવશે.

- (i) દરેક હેતુલક્ષી પ્રશ્નનો ગુણભાર 01 (One) છે. પ્રત્યેક સાચા જવાબ માટે 1(One) ગુણ આપવામાં આવશે.
- (ii) એક હેતુલક્ષી પ્રશ્નનો ખોટો જવાબ આપેલ હોય તો 0.25 (1/4) ગુણ ઓછા (Minus Mark) કરવામાં આવશે.
- (iii) એક જ હેતુલક્ષી પ્રશ્નના ચાર વિકલ્પો (પ્રત્યુત્તર) પૈકી વિદ્યાર્થીએ બે કે તેથી વધુ (એક કરતાં વધુ) વિકલ્પો (પ્રત્યુત્તર) ઉપર નિશાની કરેલ હશે તો 1 (One) ગુણ ઓછો (Minus Mark) કરવામાં આવશે.
- (iv) ઉમેદવાર સાચા પ્રત્યુત્તર માટે પોતે ચોક્કસ ન હોય તો સલાહ છે કે તેઓએ તેવા હેતુલક્ષી પ્રશ્નનો પ્રત્યુત્તર આપવાનું ટાળવું જેથી ગુણ ઓછા (Minus Mark) થાય નહીં.

- (v) ઉત્તરપત્રિકામાં બે જગ્યાએ પ્રશ્નપુસ્તિકાનો પ્રકાર (1 to 20) પ્રિન્ટ કરેલ હશે. તેમ જ ઉમેદવારે પ્રશ્નપુસ્તિકા ઉપર પ્રિન્ટ થયેલ પ્રકાર (1 to 20) ચેક કરીને ઉત્તરપત્રિકા, પત્રક-01, પ્રવેશપત્રમાં વિગતો ભરીને સહી આપેલ છે. તેથી મૂલ્યાંકન માટે ઉત્તરપત્રિકા ઉપર પ્રિન્ટેડ પ્રકાર જ આખરી ગણાશે.

3.10 પરીક્ષાખંડમાં કેટલાક કિસ્સામાં રફકામ કરવા અંગે :

પરીક્ષાખંડમાં કોઈ પણ વિષયમાં રફકામ કરવાનું થાય તો પ્રશ્નપત્રિકામાં આપવામાં આવેલ નિયત જગ્યામાં રફકામ કરી શકાશે, તે સિવાય અન્ય કોઈ પણ જગ્યાએ રફકામ કરવું નહીં. ઉમેદવાર માત્ર સાદું કેલક્યુલેટર વાપરી શકશે.

3.11 પરીક્ષા પ્રવેશ રદ થવા બાબત :

- (1) જો કોઈ કેસમાં એવું માલુમ પડે કે ઉમેદવારને GUJCET પરીક્ષામાં આપેલ પ્રવેશ ભૂલથી, અનીતિથી, છળકપટથી કે અનુચિત રીતે અપાયેલો છે અથવા તો સૌથી ઉપલા વર્ગમાં તેને અપાયેલો પ્રવેશ જ જો અનિયમિત માલુમ પડે તો ઉમેદવારનું નામ પરીક્ષા માટે નોંધાયેલા ઉમેદવારોની યાદીમાં દાખલ કરાયેલું હોય અને/અથવા ઉમેદવાર, પરીક્ષાના એક અથવા વધારે વિષયોમાં ખરેખર ઉપસ્થિત થયો હોય તેમ છતાં પણ ઉમેદવારનો પરીક્ષામાં અપાયેલો પ્રવેશ રદ કરવાનો પરીક્ષા સમિતિને અધિકાર રહેશે.
- (2) કોઈ કેસમાં ઉમેદવારને GUJCET પરીક્ષા માટે મોકલનાર શાળાના વડા, જો ઉચ્ચતર માધ્યમિક વિજ્ઞાન પ્રવાહ (10 + 2 તરાહ)નું આવેદનપત્ર રદ કરાવે તો GUJCET પરીક્ષા શરૂ થયાના 1 માસ પહેલાં આ માટેના કારણો જણાવીને બોર્ડના અધ્યક્ષ સમક્ષ રજૂ કરવાના રહેશે. ઉમેદવારનું નામ પરીક્ષા માટે નોંધાયેલા ઉમેદવારોની યાદીમાં દાખલ કરાયેલું હોય અને/અથવા ઉમેદવાર, પરીક્ષામાં ખરેખર ઉપસ્થિત થયો હોય તેમ છતાં પણ ઉમેદવારનો પરીક્ષામાં અપાયેલો પ્રવેશ રદ કરવાનો પરીક્ષા સમિતિને અધિકાર રહેશે.

3.12 ઉમેદવારની પરીક્ષા સંબંધી ગેરવર્તણૂક માટેની શિક્ષા :

- (i) પરીક્ષા દરમિયાન કોઈ પણ ઉમેદવારે પ્રવેશપત્ર સિવાય કોઈ પણ પ્રકારનું સાહિત્ય લાવવાનું રહેશે નહીં અને પરીક્ષાખંડમાં ઉમેદવારે આજુબાજુ કે આગળ પાછળ કોઈ ઉમેદવાર સાથે કોઈ પણ જાતની વાતચીત કરવી નહીં. આમ, જો કોઈ ઉમેદવાર કોઈ પણ વિષયનું સાહિત્ય કે આજુબાજુમાં અન્ય ઉમેદવાર સાથે વાતચીત કરતા પકડાશે કે પ્રશ્નપુસ્તિકામાં, ઉત્તરવહીમાં કોઈ પણ પ્રકારની નિશાની ઓળખ માટેના ચિહ્નો કે લખાણ કરવામાં આવશે કે GUJCET નાં પરીક્ષા પદ્ધતિના કોઈપણ નિયમોનો ભંગ કરશે તો ગેરરીતિનો કેસ નોંધી પરીક્ષા સમિતિ સમક્ષ સુનાવણી રાખી નિર્ણય લેવામાં આવશે. પરીક્ષા સમિતિએ લીધેલ નિર્ણય આખરી ગણાશે.
- (ii) જો એવું માલુમ પડે કે જે ઉમેદવારે પરીક્ષામાં પ્રવેશ માટે આવેદનપત્ર મોકલાવ્યું હોય તે સિવાયની અન્ય વ્યક્તિ ઉમેદવારને નામે આવા ઉમેદવારની સંમતિ કે જાણ સાથે/સિવાય પરીક્ષામાં ઉપસ્થિત થઈ છે અથવા તેણે ઉપસ્થિત થવા પ્રયત્ન કર્યો છે તો તે ઉમેદવારનું પરિણામ રદ કરવામાં આવશે. વધારામાં આવા ઉમેદવારને, દરેક કેસમાં પરીક્ષા સમિતિ નક્કી કરે તેટલા સમય સુધી પરીક્ષામાં ઉપસ્થિત થવામાંથી બાકાત રાખવાનો પરીક્ષા સમિતિને અધિકાર રહેશે.
- (iii) જો કોઈ ઉમેદવાર, પરીક્ષાના યોગ્ય સંચાલન માટે નક્કી કરેલા નિયમો પૈકીના કોઈ નિયમના ભંગ માટે કે પરીક્ષામાં ગેરવર્તન માટે દોષિત માલુમ પડે અથવા તે નક્કલ કરતો માલુમ પડે તો પરીક્ષા કેન્દ્ર નિયામક નિયમોનુસાર કાર્યવાહી કરશે.

કેન્દ્ર નિયામક પછી આ બાબતનો રિપોર્ટ પરીક્ષા સમિતિને મોકલી આપશે. આ રિપોર્ટ પરથી કે બીજી રીતે પરીક્ષા સમિતિને સંતોષ થાય કે ઉમેદવાર પરીક્ષા સંબંધી કોઈ ગેરવર્તન માટે દોષિત છે

તો ઉમેદવાર જે પરીક્ષામાં ઉપસ્થિત થયો હોય તે પરીક્ષાનું તેનું પરિણામ રદ કરવાનો અને તેને કાયમ માટે અથવા તેમને યોગ્ય જણાય તેવી અમુક ચોક્કસ મુદત માટે, પરીક્ષામાંથી બાકાત રાખવાનો પરીક્ષા સમિતિને અધિકાર રહેશે.

- (iv) જો એવું માલુમ પડે કે બોર્ડે ઉમેદવારને આપેલા પ્રવેશપત્ર કે ગુણપત્રક સાથે કોઈ રીતે ચેડાં કરવામાં આવ્યાં છે અથવા તેમાં કરેલી નોંધમાં અનધિકૃત રીતે ફેરફાર કરેલો છે કે તેની સાથે ચેડાં કરેલાં છે તો આવું પ્રવેશપત્ર જપ્ત કરવાનો અને રદ કરવાનો પરીક્ષા સમિતિને અધિકાર રહેશે. અને જો પરીક્ષા સમિતિને ખાતરી થાય કે, આવો અનધિકૃત ફેરફાર કે ચેડાં ઉમેદવારે જાતે જ કર્યાં હશે તો સંબંધિત ઉમેદવારને આવા દરેક કેસમાં નક્કી કરે એટલા સમય સુધી પરીક્ષામાંથી બાકાત રાખવાનો અધિકાર પણ પરીક્ષા સમિતિને રહેશે.
- (v) જો એવું માલુમ પડશે કે ઉમેદવારે માહિતી પુસ્તિકાના કોઈ પણ નિયમ કે પરીક્ષા સંચાલનના નિયમ હેઠળ GUJCET પરીક્ષામાં ઉપસ્થિત થવાની પરવાનગી ગેરવાજબી રીતે અથવા અનીતિ વાપરીને મેળવેલી છે, તો તેની નોંધણીનું પ્રમાણપત્ર અને પરીક્ષામાં પ્રવેશ રદ કરવાનો અને જે પરીક્ષામાં ઉમેદવાર ઉપસ્થિત થયો હોય તેનું પરિણામ રદ કરવાનો, પરીક્ષા સમિતિને અધિકાર રહેશે અને વધારામાં આવા ઉમેદવારોને તેઓ નક્કી કરે તે સમય સુધી પરીક્ષામાં ઉપસ્થિત થવામાંથી બાકાત રાખવાનો કે તેમને યોગ્ય લાગે તેવું કોઈ પગલું લેવાનો પરીક્ષા સમિતિને અધિકાર રહેશે. આવા ઉમેદવારે આપેલી બધી જ ફી જપ્ત કરાશે.
- (vi) ઉમેદવારે પરીક્ષા પૂર્ણ થયા બાદ પરીક્ષાખંડ છોડ્યા પહેલાં ઉત્તરપત્રિકા ફરજ પરના ખંડનિરીક્ષકને સોંપીને પત્રક 01માં ઉત્તરપત્રિકા પરત કર્યા બદલની સહી કરવાની રહેશે. જો કોઈ ઉમેદવાર ઉત્તરપત્રિકા સોંપ્યા સિવાય ઉત્તરપત્રિકા લઈને જતો રહેશે તો તે ઉમેદવાર સામે ગેરરીતિનો કેસ નોંધવામાં આવશે.
- (vii) ઉમેદવાર દ્વારા તેને આપવામાં આવેલ પ્રશ્નપુસ્તિકાના પાના ફાડી નાખશે, ઉત્તરપત્રિકા ફાડી નાખે, ઉત્તરપત્રિકાને નુકશાન કરે કે બારકોડ સ્ટીકરને નુકશાન કરશે તો તે ઉમેદવાર સામે ગેરરીતિનો કેસ નોંધવામાં આવશે.
- (viii) **પરિશિષ્ટ-11** મુજબ ઉમેદવાર કોઈ ગેરરીતિ કરશે તો તેની સામે બોર્ડના નિયમાનુસાર શિક્ષાત્મક કાર્યવાહી કરવામાં આવશે.

3.13 પરીક્ષા પૂર્ણ થયા બાદ ઉત્તરપત્રિકા પરત સોંપવાની પ્રવિધિ :

પરીક્ષાનો સમય પૂર્ણ થયા બાદ દરેક ઉમેદવારે તેમને આપવામાં આવેલ ઉત્તરપત્રિકા ખંડ નિરીક્ષકને સુપ્રત કરવાની રહેશે અને ઉત્તરપત્રિકા ખંડનિરીક્ષકને સુપરત કરે છે તેના પુરાવા રૂપે **પરિશિષ્ટ-8** મુજબના પત્રક 01માં સહી કરવાની રહેશે અને પ્રવેશપત્રમાં ઉત્તરપત્રિકા પરત કરેલ છે તેના પુરાવા રૂપે ખંડ નિરીક્ષકની સહી અવશ્ય લેવાની રહેશે. ઉમેદવાર પ્રશ્નપુસ્તિકા પરીક્ષા ખંડની બહાર પરીક્ષા પૂર્ણ થયા બાદ લઈ જઈ શકશે.

3.14 પુનઃપરીક્ષા :

આ પરીક્ષા પ્રવેશપત્રમાં દર્શાવેલ સમય અને નિર્ધારિત કરેલ સમયપત્રક મુજબ યોજાશે. જો કોઈ ઉમેદવાર નિર્ધારિત કરેલ સમયપત્રક મુજબ પરીક્ષામાં ઉપસ્થિત રહે નહીં, તો તે અંગેની તમામ જવાબદારી ઉમેદવારની રહેશે. પુનઃપરીક્ષાને કોઈ અવકાશ નથી. કોઈ પણ કારણસર પરીક્ષામાં ગેરહાજર રહેનાર ઉમેદવાર માટે પુનઃ પરીક્ષા માટે કોઈ જ જોગવાઈ નથી.

4 પરિણામ અંગે :

4.1 મૂલ્યાંકન :

ઉત્તરપત્રિકા OMR પ્રકારની રહેશે. ઉત્તરવહીનું વાંચન સ્કેનર દ્વારા કરી મળવાપાત્ર નિયમોનુસાર ગુણ કોમ્પ્યુટરાઈઝેશન પદ્ધતિથી ગણતરીમાં લેવામાં આવશે. બોર્ડની વેબસાઈટ ઉપર દરેક પ્રશ્નપત્રના સાચા ઉત્તરોની (Answer key) વિગતો પરિણામ પહેલાં મૂકવામાં આવશે.

4.2 પરિણામ જાહેરાત :

મૂલ્યાંકન પ્રક્રિયા પૂર્ણ થયા બાદ પરીક્ષાનું પરિણામ જાહેર કરવામાં આવશે. ઉમેદવારોને પરિણામના ગુણપત્રકની નકલ તેમણે જે સંસ્થા મારફતે આવેદનપત્ર મોકલાવેલું છે તે શાળામાં ગુણપત્રક મોકલી આપવામાં આવશે. બહારના ઉમેદવારોને ટપાલ દ્વારા મોકલવામાં આવશે.

4.3 ગુણપત્રક :

મૂલ્યાંકન પ્રક્રિયા પૂર્ણ થયા બાદ પરીક્ષાનું પરિણામ ગુણપત્રકમાં આપવામાં આવશે. ઉમેદવારોને પરિણામના ગુણપત્રકની નકલ તેમણે જે સંસ્થા મારફતે આવેદનપત્ર મોકલાવેલું છે તે શાળામાં ગુણપત્રક મોકલી આપવામાં આવશે. બહારના ઉમેદવારોને ટપાલ દ્વારા મોકલવામાં આવશે.

4.4 ડુપ્લીકેટ ગુણપત્રક મેળવવા બાબત :

કોઈ સંજોગોમાં ગુણપત્રક ગુમ થયેલ હોય તો પરીક્ષામ જાહેરાત બાદથી પ્રવેશ પ્રક્રિયા પૂર્ણ થાય ત્યાં જ સુધી ડુપ્લીકેટ ગુણપત્રક રૂ. 200/- ફીનો રાષ્ટ્રીયકૃત બેંકનો અમદાવાદ ખાતે ચુકવવાપાત્ર ડી.ડી. સચિવશ્રી, ગુજરાત કોમન એન્ટરન્સ ટેસ્ટ સેલ, ગાંધીનગરના નામનો કઢાવી **પરિશિષ્ટ-12** મુજબના આવેદનપત્રમાં અરજી કરવાથી GUJCEL સેલ, ગાંધીનગર ખાતેથી મેળવી શકાશે. પ્રવેશ પ્રક્રિયા પૂર્ણ થયા બાદ ડુપ્લીકેટ ગુણપત્રક મળશે નહિ.

4.5 OMR Answer sheetની નકલ મેળવવા બાબત :

પરિણામ બાદ GUJCET OMRની નકલ મેળવવા માટે ઉમેદવારે ONLINE માધ્યમથી બોર્ડની webiste www.gseb.org અથવા gujcet.gseb.org પરથી અરજી કરવાની રહેશે. જેની નિયત ફી (OMR ટીક રૂ. ૨૦૦.૦૦) SBIPay system મારફતે ONLINE (Credit card, Debit card, Net banking) દ્વારા અથવા SBIPay ના “SBI Branch Payment” ઓપ્શન દ્વારા દેશની કોઈ પણ SBI Branchમાં ભરી શકાશે. SBI Branchમાં ONLINE Payment કરવા માટે gujcet.gseb.org પર LOG IN કરીને SBIPay Payment Optionમાં “SBI Branch Payment” option select કરવો અને Payment Slipની પ્રિન્ટ આઉટ લેવી. OMR ની નકલ તથા ચકાસણી માટેનો રિપોર્ટ ફક્ત ONLINE માધ્યમથી બોર્ડની ઉક્ત વેબસાઈટ પરથી નિયત સમય મર્યાદામાં ONLINE Download કરવાના રહેશે.

4.6 મેરીટ યાદી :

- (i) ડિગ્રી ઈજનેરી, ડિગ્રી/ડિપ્લોમા ફાર્મસી અભ્યાસક્રમોમાં પ્રવેશ માટે ધોરણ-૧૨ વિજ્ઞાનપ્રવાહમાં વિદ્યાર્થીએ પસંદ કરેલ ગ્રૂપ વિષયો A અથવા B અથવા AB ના થિયરી પર્સેન્ટાઈલનાં અને GUJCETના પર્સેન્ટાઈલને ધ્યાને લઈને પ્રવેશ અન્વયે વખતોવખતની નિયમોની જોગવાઈને આધારે સંબંધિત પ્રવેશ સમિતિ દ્વારા મેરીટ યાદી તૈયાર કરવામાં આવશે અને તે મુજબ વિદ્યાર્થીને પ્રવેશ આપવામાં આવશે.
- (ii) ગુજરાત માધ્યમિક અને ઉચ્ચતર માધ્યમિક શિક્ષણ બોર્ડની ધોરણ ૧૨ વિજ્ઞાનપ્રવાહની વાર્ષિક પરીક્ષામાં ભૌતિકશાસ્ત્ર, રસાયણશાસ્ત્ર અને ગણિતશાસ્ત્ર/જીવવિજ્ઞાનનાં વિષયોમાં મેળવેલ થિયરી પર્સેન્ટાઈલનાં અને GUJCET ના પર્સેન્ટાઈલનાં વખતોવખત બહાર પડતા પ્રવેશના નિયમોની જોગવાઈના આધારે નિયત કરવામાં આવે તે ભારાંક (Weightage) મુજબ સંબંધિત પ્રવેશ સમિતિ દ્વારા મેરીટ યાદી તૈયાર કરી પ્રવેશ આપવામાં આવશે.
- (iii) ગુજરાત માધ્યમિક અને ઉચ્ચતર માધ્યમિક શિક્ષણ બોર્ડ સિવાયના અન્ય માન્ય બોર્ડનાં વિદ્યાર્થીઓ માટે ધોરણ ૧૨ વિજ્ઞાન પ્રવાહની સંબંધિત બોર્ડની વાર્ષિક પરીક્ષામાં ભૌતિકશાસ્ત્ર, રસાયણશાસ્ત્ર

અને ગણિતશાસ્ત્ર/જીવવિજ્ઞાનનાં વિષયોમાં મેળવેલ શિયરી પર્સેન્ટાઈલનાં અને GUJCET નાં પર્સેન્ટાઈલનાં વખતોવખત બહાર પડતા પ્રવેશના નિયમોની જોગવાઈના આધારે નિયત કરવામાં આવે તે ભારાંક (Weightage) મુજબ સંબંધિત પ્રવેશ સમિતિ દ્વારા મેરીટ યાદી તૈયાર કરી પ્રવેશ આપવામાં આવશે.

(iv) ડિગ્રી એન્જિનિયરીંગ અને ડિગ્રી/ડિપ્લોમા ફાર્મસી અભ્યાસક્રમમાં પ્રવેશ માટે GUJCET પરીક્ષા બોર્ડ પરીક્ષાના પરિણામના આધારે વખતો વખત બહાર પડતા પ્રવેશના નિયમોની જોગવાઈને આધારે મેરીટ યાદી બનાવવાની કામગીરી 'જોઈન્ટ એડમિશન કમિટી ફોર પ્રોફેશનલ કોર્સિસ' એડમિશન બિલ્ડિંગ, એલ. ડી. કોલેજ ઓફ એન્જિનિયરિંગ કેમ્પસ, આંબાવાડી, અમદાવાદ-૩૮૦૦૧૫ કરશે.

4.7 ખાનગી રેકર્ડ સાચવણી અને સમયમર્યાદા :

જે તે વર્ષમાં યોજાતી પરીક્ષાના રેકર્ડને બોર્ડ દ્વારા પરીણામ આપ્યાની તારીખથી ત્રણ માસ સુધી સાચવવામાં આવશે. ત્યાર બાદ તેનો નિયમોનુસાર નિકાલ કરવામાં આવશે.

4.8 GUJCET નિયમો/જોગવાઈઓનું અર્થઘટન :

GUJCET માટેના નિયમો/જોગવાઈમાં કોઈ ભાષાકીય કે તકનિકી અર્થમાં મુશ્કેલી ઊભી થતી હોય તો તેનું અર્થઘટન કરવાની સત્તા 'અધ્યક્ષશ્રી'ને રહેશે.

4.9 અદાલતી દાવાઓ કરવાનું કાર્યક્ષેત્ર :

GUJCET માટેની પરીક્ષાના સંદર્ભમાં બોર્ડ દ્વારા કરવામાં આવતા દાવાઓ કે બોર્ડ ઉપર કરવામાં આવતા દાવાઓ માટે ન્યાયક્ષેત્ર માત્ર ગાંધીનગર રહેશે.

પરિશિષ્ટ-1

શૈક્ષણિક વર્ષ 2023-24માં ઉચ્ચતર માધ્યમિક પ્રમાણપત્ર પરીક્ષા ધોરણ-૧૨, વિજ્ઞાન પ્રવાહ માટે ગુજરાત માધ્યમિક અને ઉચ્ચતર માધ્યમિક શિક્ષણ બોર્ડ દ્વારા નિયત કરેલ NCERT મુજબનો (ઘટાડેલ) અભ્યાસક્રમ ગુજકેટ-2024ની પરીક્ષા માટેનો અભ્યાસક્રમ રહેશે.

પરિશિષ્ટ-2

GUJCET-2024 માટે ONLINE અરજી કરવા માટેની સૂચનાઓ :

GUJCET-2024 માં ઉપસ્થિત થવા માગતા ઉમેદવારે ઓનલાઈન આવેદનપત્ર ભરવું ફરજિયાત છે.

GUJCET-2024 માટે આવેદનપત્ર ભરવાની પ્રક્રિયા મુખ્ય ચાર ભાગમાં વહેંચાયેલી છે.

(1) રજીસ્ટ્રેશન (2) લોગીન (3) પેમેન્ટ અને (4) આવેદનપત્ર ભરવાની પ્રક્રિયા.

ઉપરોક્ત તમામ કામગીરી માટેની માહિતી નીચે મુજબ રહેશે.

1) Registration કરવા માટેની પ્રક્રિયા :

ઉમેદવારે gseb.org અથવા gujcet.gseb.org વેબસાઈટ ઓપન કરવી. ત્યારબાદ લોગીન કરવું. પ્રથમવાર લોગીન કરવા માટે ઉમેદવારે રજીસ્ટ્રેશન કરવું ફરજિયાત છે. “Registration” કરવા માટે “Registration” અથવા “New Candidate Registration” પર ક્લિક કરવું. જેમાં નીચે મુજબની વિગત ભરી Registration કરવાનું રહેશે.

(i) Surname ના ખાનામાં અટક દર્શાવવાની રહેશે.

(ii) Student Name ના ખાનામાં ઉમેદવારનું નામ દર્શાવવાનું રહેશે.

(iii) Guardian name ના ખાનામાં વાલીનું / પિતાનું નામ દર્શાવવાનું રહેશે.

અન્ય બોર્ડના વિદ્યાર્થીઓ માટે ખાસ નોંધ : ઉપરોક્ત નામની વિગત આપના ધોરણ-12ની પરીક્ષાના આવેદનપત્ર મુજબની ભરવાની રહેશે. ગુજરાત માધ્યમિક અને ઉચ્ચતર માધ્યમિક શિક્ષણ બોર્ડ સિવાયના અન્ય બોર્ડના ઉમેદવારોએ પોતાના બોર્ડના ધોરણ-12ની પરીક્ષાના આવેદનપત્ર (ઉમેદવારીપત્ર) મુજબ ભરવાનું રહેશે. જેમાં તે Surname માં First Name, Student Name માં Second Name અને Guardian Nameના ખાનામાં પોતાનું Last Name ભરી શકાશે. (જ્યાં પિતા/વાલીનું નામ કે અટક ન લખવાની હોય ત્યાં પૂર્ણવિરામ (.) સંજ્ઞા વાપરવી.)
દા.ત.

iv. પોતાનું Gender એટલે કે જાતિ દર્શાવવાની રહેશે.

a. પુરુષ માટે Male દર્શાવવાનું રહેશે અને

b. સ્ત્રી માટે Female દર્શાવવાનું રહેશે.

v. Mobile Number ના ખાનામાં 10 આંકડાનો મોબાઈલ નંબર ભરવાનો રહેશે. (એક મોબાઈલ નંબરનો ઉપયોગ એકવાર રજીસ્ટ્રેશન કરવા માટે જ ઉપયોગમાં લઈ શકાશે.)

vi. Email Id ના ખાનામાં Email Id દર્શાવવાનું રહેશે. (એક Email Id નો ઉપયોગ એકવાર રજીસ્ટ્રેશન કરવા માટે જ ઉપયોગમાં લઈ શકાશે.)

vii. Confirm Email Id ના ખાનામાં ફરીથી એ જ Email Id દર્શાવવાનું રહેશે.

viii. ત્યારબાદ 8 આંકડાનો પાસવર્ડ ભરવાનો રહેશે. જેમાં,

1 (એક) Capital Letter, 1 (એક) Small Letter, (એક) Number, 1 (એક) Special Character (“@,#,\$,%,”) હોવું ફરજિયાત છે.

ઉ.દા. તરીકે : Examp1@1

ત્યારબાદ ચિત્રમાં દર્શાવેલ કોડ ભરી રજીસ્ટ્રેશન કરવાનું રહેશે. ત્યારબાદ આપના દ્વારા દર્શાવવામાં આવેલ મોબાઈલ નંબર પર એક 5 આંકડાનો OTP (One Time Password) આવશે. OTP Submit કરવાથી Registration ની પ્રક્રિયા પૂર્ણ થશે.

2) Loginની પ્રક્રિયા :

વેબસાઈટના મુખ્ય પેજ પર મોબાઈલ નંબર અને પાસવર્ડ અને ચિત્રમાં દર્શાવેલ કોડ દ્વારા લોગીન (Login) કરી Payment તથા આવેદનપત્ર ભરવાની પ્રક્રિયા કરવાની રહેશે. જો કોઈ ખાસ કિસ્સામાં પાસવર્ડ ભૂલી ગયા હોય તો Forgot Pssword પર ક્લિક કરવાથી પાસવર્ડ મોબાઈલ પર મેળવી શકાશે.

3) Paymentની પ્રક્રિયા :

SBI ePay System મારફતે ગુજકેટની નિયત ફી રૂ. 350/- Online (Credit card, Debit card, Net Banking) દ્વારા ભરી શકશે. અથવા SBIPayના "SBI Branch Payment" ઓપ્શન દ્વારા દેશની કોઈ પણ SBI Branchમાં પણ ભરી શકાશે. Payment Successfully પૂર્ણ થયું હશે તો જ આવેદનપત્ર (Application) ભરવા માટેનો વિકલ્પ (Option) દેખાશે. Payment ની પ્રક્રિયા બાકી હશે અથવા Fail હશે તો આવેદનપત્ર (Application) ભરી શકાશે નહીં.

4) આવેદનપત્ર ભરવાની પ્રક્રિયા :

- A. સૌ પ્રથમ ઓન-લાઈન એપ્લિકેશન ફોર્મમાં ઉમેદવારનું નામ (અટક, નામ અને પિતાનું નામ) દર્શાવવાનું રહેશે. (રજીસ્ટ્રેશન પ્રક્રિયા દરમિયાન નામ લખવામાં ભૂલ થઈ હોય તો આવેદનપત્ર (ફોર્મ) ભરતા સમયે સુધારી શકાશે.)
- B. ઉમેદવારે Date of Birthના ખાનામાં જન્મ તારીખ દર્શાવવાની રહેશે.
- C. ઉમેદવારે Genderના વિકલ્પો Male/Female પૈકી લાગુ પડતાં કોઈ એક પર ક્લિક કરવાનું રહેશે.
- D. ઉમેદવાર Physically Handicapped હોય તો ● Yes પર ક્લિક કરી તે કયા પ્રકારનો Handicap તે બાબતે યોગ્ય વિકલ્પ પર ક્લિક કરવાનું રહેશે. (કોઈ એક જ વિકલ્પ પર ક્લિક કરી શકાશે.)
- E. ઉમેદવારે Caste દર્શાવતા વિકલ્પોમાંથી યોગ્ય વિકલ્પ પર ક્લિક કરવાનું રહેશે.
- F. ઉમેદવારે Addressના ખાનામાં પોતાનું સંપૂર્ણ સરનામું દર્શાવવાનું રહેશે. બોર્ડ દ્વારા પત્રવ્યવહાર માટે આ સરનામાનો ઉપયોગ કરવામાં આવશે માટે તેની વિગતો પીનકોડ અને રાજ્યના નામ સહિત સંપૂર્ણ વિગત ધ્યાનથી ભરવી. અન્ય બોર્ડના ઉમેદવારની માર્કશીટ આવેદનપત્રમાં દર્શાવેલ સરનામે મોકલવાની હોવાથી ઉમેદવારે પિનકોડ સહિતનું સંપૂર્ણ સાચું સરનામું ચોક્કસાઈ પૂર્વક આવેદનપત્રમાં ભરવાનું રહેશે.
- G. ઉમેદવારે પોતાનો ઘરનો Landline Number પણ દર્શાવવાનો રહેશે. (ફરજિયાત નથી)
- H. ગુજરાત માધ્યમિક અને ઉચ્ચતર માધ્યમિક શિક્ષણ બોર્ડના ઉમેદવારોએ બોર્ડ કોડ "01" દર્શાવવાનો રહેશે. અન્ય બોર્ડના ઉમેદવારોએ માહિતી પુસ્તિકામાં આપેલ બોર્ડની યાદી મુજબ દર્શાવેલ બોર્ડ કોડ દર્શાવવાનો રહેશે.
- I. બોર્ડ-કોડ 01 હશે તો ઉચ્ચતર માધ્યમિક શાળાનો (વિજ્ઞાનપ્રવાહનો) School Index No. તથા ઉપસ્થિત થવાનું વર્ષ ભરવાથી ઉમેદવારને મળવાપાત્ર કેન્દ્રનો નંબર અને નામ આપોઆપ પસંદ કરશે. દા.ત. 01.0016 Index No. ધરાવતી શાળાને 201 (અમદાવાદ શહેર) કેન્દ્ર મળશે. (School Index No. ભરવાથી શાળાનું નામ આપોઆપ દેખાશે.) વર્ષ-2022થી શાળાના ઈન્ડેક્સ નંબરનું ફોર્મેટ 00.000 ના બદલે 00.0000 એમ (.) બાદ 3 (ત્રણ)ના બદલે 4 (ચાર) ડિજિટ કરવામાં આવેલ છે. જેથી જૂના વિદ્યાર્થીઓએ શાળાનો ઈન્ડેક્સ નંબર ભરતી વખતે (.) બાદ (શૂન્ય) ઉમેરવાનું રહેશે.
(દા.ત. જૂનો ઈન્ડેક્સ નંબર 01.001 હોય તો નવો ઈન્ડેક્સ નંબર 01.0001 રહેશે.)
- J. જો બોર્ડ કોડ 01 હોય અને School Index No. નો જિલ્લાનો ક્રમાંક 20 હશે તો ઉમેદવારને 207 (જૂનાગઢ) અથવા 216(વલસાડ) પૈકી કોઈ એક કેન્દ્ર પર ક્લિક કરી કેન્દ્ર પસંદ કરવાનું રહેશે.
- K. જો બોર્ડ કોડ 01 સિવાયનું અન્ય બોર્ડ હોય તો ઉમેદવારે કોઈ એક કેન્દ્ર પર ક્લિક કરી કેન્દ્ર પસંદ કરવાનું રહેશે.
- L. કેન્દ્ર પસંદ કરવું ફરજિયાત છે. કેન્દ્ર પસંદ કરી ફોર્મ સબમીટ કર્યા બાદ કોઈ ફેરફાર કરી શકાશે નહીં, કે બોર્ડ દ્વારા પાછળથી ફેરફાર કરી આપવામાં આવશે નહીં, જેની ખાસ નોંધ લેવી.
- M. પરીક્ષાલક્ષી માહિતીમાં એચ.એસ.સી. (ધોરણ-12) વિજ્ઞાન પ્રવાહમાં (માર્યની પરીક્ષામાં) પરીક્ષાર્થી તરીકે ઉપસ્થિત થવાનું વર્ષ દર્શાવવાનું રહેશે.

- N. ગુજરાત માધ્યમિક અને ઉચ્ચતર માધ્યમિક શિક્ષણ બોર્ડના ઉમેદવાર જે વર્ષ 2014 પહેલા પરીક્ષામાં પાસ થયા હોય તેઓએ પરીક્ષાનો બેઠક નંબર (સીટ નંબર) ભરવાનો રહેશે. વર્ષ 2014 અને ત્યારબાદથી 2023 સુધીની પરીક્ષામાં ઉપસ્થિતિ થયા હોય તેવા ઉમેદવારોએ SID NUMBER ભરવાનો રહેશે. ઉ.દા. (23V-123456). વર્ષ-2024માં પ્રથમવાર ઉપસ્થિત થનાર ઉમેદવારોએ પોતાનો ધોરણ-12નો એપ્લિકેશન નંબર (Application Number) દર્શાવવાનો રહેશે. (ઉ.દા. HS/RG/00/0000/01/24/000000). વિદ્યાર્થી પોતાનો એપ્લિકેશન નંબર પોતાની શાળા પાસેથી મેળવી શકશે અથવા ગુજકેટ એપ્લિકેશન ફોર્મમાં “Examination Detail” Section માં પોતાનું નામ અને જન્મ તારીખ/શાળાનો ઇન્ડેક્સ નંબર ભરી Search કરી જોઈ શકશે.
- O. બોર્ડ-કોડ 01 સિવાયના એટલે કે અન્ય બોર્ડ ઉમેદવાર હોય તો તેવા વિદ્યાર્થીઓએ SID નંબર દર્શાવવાના રહેતા નથી તથા ફોર્મમાં Mother’s Nameની સામે માતાનું નામ દર્શાવવાનું રહેશે.
- P. ઉમેદવારે પોતે ‘A’, ‘B’, કે ‘AB’ પૈકી કોઈ એક ગ્રુપ પસંદ કરી તેની ઉપર ક્લિક કરવાનું રહેશે.
- Q. ઉમેદવારે Medium ની વિગત ભરવા માટે Gujarati, Hindi અને English પૈકી કોઈ એક પર ક્લિક કરવાનું રહેશે. પરીક્ષા ઉમેદવારને તે જ માધ્યમના પ્રશ્નપત્રો મળશે.
- R. ઉમેદવારે પોતાનો પાસપોર્ટ સાઈઝનો ફોટોગ્રાફ JPG ફોર્મેટમાં વધુમાં વધુ 50 KB ની સાઈઝમાં અપલોડ કરવાનો રહેશે. (Deimension 120 Px X 120 Px)
- S. ઉમેદવારે પોતાની સહી કરીને સ્કેન કરીને અપલોડ કરવાની રહેશે. વધુમાં વધુ 50 KB અને JPG ફોર્મેટ રહેશે.
- T. ઉમેદવારે (Diemension 120 px X 120 px) ઓનલાઈન અરજીપત્રકની તમામ વિગતો ભર્યા બાદ Save બટન પર ક્લિક કરવાનું રહેશે. Save બટન પર ક્લિક કરવાથી તમામ માહિતી Save કરી શકાશે.
- U. ત્યારબાદ ઉમેદવારે ઓનલાઈન અરજીપત્રકની તમામ વિગતો પુનઃ ચકાસી લેવી ત્યારબાદ જ Submit બટન પર ક્લિક કરી પોતાની અરજી Submit કરી શકશે અને દરેક ઉમેદવારે પોતાનો અરજીક્રમાંક નંબર સાચવીને રાખવો જરૂરી છે. (Submit કર્યા બાદ આવેદનપત્રમાં કોઈ સુધારો કરી શકાશે નહીં.)



પરિશિષ્ટ-૩

ઉચ્ચતર માધ્યમિક વિજ્ઞાન પ્રવાહની પરીક્ષા યોજતા બોર્ડના નામ અને જે તે બોર્ડનો કોડ નંબર

Sr. No.	Name of the Board/Council	Code No. of Board
1.	Gujarat Secondary & Higher Secondary Education Board, GANDHINAGAR-382010	01
2.	Andhra Pradesh Board of Secondary Education, HYDERABAD-500001.	02
3.	Assam Higher Secondary Education Council, GUWAHATI-781021.	03
4.	Assam Board of Secondary Education, GUWAHATI-781021.	04
5.	Bihar School Examination Board, PATNA-800001.	05
6.	Central Board of Secondary Education, DELHI-110301.	06
7.	Chhattisgadhd Board of Secondary Education, RAIPUR-492001	07
8.	Council for the Indian School Certificate Exams, NEW DELHI-110019	08
9.	Goa Board of Secondary & Higher Secondary Education, GOA-403521	09
10.	Andhra Pradesh Board of Intermediate Education, HYDERABAD-500001	10
11.	Haryana Board of School Education, BHIWANI-127021	11
12.	Himachal Pradesh Board of School Examination, DHARMSALA, KANGRA(HP)-176213	12
13.	J & K Board of School Examination, SRINAGAR-190010/JAMMU-180005	13
14.	Jharkhand Academic Council, RANCHI-834010	14
15.	Karnataka Board of Pre-University Education, BANGLORE-560012	15
16.	Karnataka Secondary Education Examination Board, BANGLORE-560003	16
17.	Kerala Board of Public Examination, THIRUVANANTHAPURAM-695012	17
18.	Kerala Board of Higher Secondary Education, THIRUVANANTHAPURAM-695001	18
19.	Maharashtra Board of Sec. & Higher Sec. Education, PUNE-411004	19
20.	Madhya Pradesh Board of Secondary Education, BHOPAL-462011	20
21.	Manipur Board of Secondary Education, IMPHAL-795001	21
22.	Manipur Higher Secondary Education Council, IMPHAL(WEST)-795001	22
23.	Meghalaya Board of School Education, TURA, MEGHALAYA-794001	23
24.	Mizoram Board of School Education, AIZAWL-796012	24
25.	Nagaland Board of School Education, KOHIMA-797001	25
26.	National Institute of Open Schooling, NOIDA-201309 (U.P.)	26
27.	Odisha Council of Higher Secondary Education, BHUBANESWAR-751013	27
28.	Odisha Board of Secondary Education, CUTTACK-753001	28
29.	Punjab School Education Board, MOHALI-160059	29
30.	Rajasthan Board of Secondary Education, AJMER-305001	30
31.	Tamilnadu State Board of School Examinations, CHANNAI-600006	31
32.	Tripura Board of Secondary Education, AGARTALA-799006	32
33.	Telangana State Board of Secondary Education, HYDERABAD-500001	33
34.	Telangana State Board of Intermediate Education, HYDERABAD-500001	34
35.	U.P. Board of High School & Intermediate Education, ALLAHABAD-211001	35
36.	Uttarakhand Board of School Education, NAINITAL-244715	36
37.	West Bengal Board of Secondary Education, KOLKATA-700091	37
38.	WB Council of Higher Sec. Education, KOLKATA-700091	38
39.	West Bengal Board of Primary Education, KOLKATA-700091	39
40.	West Bengal Board of Madrasah Education, KOLKATA-700091	40
41.	The W.B. Council of Rabindra Open Schooling, KOLKATA-700091	41
42.	Madhya Pradesh State Open School, BHOPAL-462011	42
43.	Chhattisgadhd State Open School, RAIPUR-492001	43
44.	Rajasthan State Open School, JAIPUR-302004	44
45.	Banasthali Vidyapith, JAIPUR, RAJASTHAN-304022	45
46.	Bihar State Madrasa Education Board, PATNA-800001	46
47.	Chhattisgadhd Madrasa Board, RAIPUR-492001	47
48.	Chhattisgadhd Sanskrit Board, RAIPUR-492001	48
49.	Maharshi Patanjali Sanskrit Sansthan, BHOPAL-462003	49
50.	U.P. Madhk. Sanskrit Shiksha Parishad, LUCKNOW-226003	50
51.	Dayalbagh Education Institute, AGRA-282110	51
52.	Bihar Board of Open Schooling, PATNA-800001	52
53.	A.P. Open School Society, HYDERABAD GOVT. OF ANDHRAPRADESH	53
54.	Bihar Sanskrit Shiksha Board, PATNA-800001	54
55.	Assam Sanskrit Board, GUWAHATI-781019	55
56.	Rashtriya Sanskrit Sansthan, NEW DELHI-110058	56
57.	The Telangana State Open School, HYDERABAD	57
58.	The Aligarh Muslim University, Aligarh	58
59.	The Assam State Board of Madrasa Education, GUWAHATI	59
60.	Other Board	60
61.	Out of India	61

પરિશિષ્ટ-4

અરજીપત્ર રજિસ્ટ્રેશન ન થયેલ હોય તો રજૂઆત માટેનું અરજીપત્રક

GUJCET
2024

ઉમેદવારનું નામ અને સરનામું :

.....

અરજીપત્ર નંબર

--	--	--	--	--	--	--	--	--

ફોન નં. (STD કોડ સહિત)

મોબાઈલ

તા.

પ્રતિ,

મદદનીશ સચિવ,

ગુજકેટ સેલ,

ગુ.મા. અને ઉ.મા. શિક્ષણ બોર્ડ,

સેક્ટર-10/બી, જૂના સચિવાલય પાસે,

ગાંધીનગર-382 010

વિષય : “ગુજરાત કોમન એન્ટરન્સ ટેસ્ટ-2024” માટેની આવેદનપત્ર રજિસ્ટ્રેશન બાબત

શ્રીમાન,

ઉપરોક્ત વિષય અન્વયે જણાવવાનું કે હું

..... ઉચ્ચતર માધ્યમિક પ્રમાણપત્ર પરીક્ષા, વિજ્ઞાન પ્રવાહમાં વર્ષ

માં ઉત્તીર્ણ થયેલ છું / ઉચ્ચતર માધ્યમિક પ્રમાણપત્ર પરીક્ષા, વિજ્ઞાન પ્રવાહમાં

માં ઉપસ્થિત થનાર છું. SID No./Application No. છે. મેં મારું ગુજકેટ માટેનું આવેદનપત્ર નં.

થી મારી શાળા શાળા ક્રમાંક થી ઓન-

લાઈન એપ્લિકેશન રજિસ્ટ્રેશન કરાવેલ છે, જેના આધારો આ સાથે સામેલ છે, પરંતુ બોર્ડની વેબસાઈટ ઉપર નોંધણી

થયેલ નથી તેવું જણાય છે. તો આ સાથે સામેલ આધારો ધ્યાને લઈને મારું આવેદનપત્ર રજિસ્ટ્રેશન કરવા વિનંતી છે.

આપનો વિશ્વાસુ,

ઉમેદવારની સહી

સામેલ :

1. ડાઉનલોડ કરેલ અરજીપત્રની ઝેરોક્ષ નકલ

પરિશિષ્ટ-5

અરજીપત્ર/પ્રવેશપત્રની વિગતોમાં સુધારો કરવા માટેનું અરજીપત્રક

GUJCET
2024

ઉમેદરવાનું નામ અને સરનામું :

.....
.....

અરજીપત્ર નંબર

--	--	--	--	--	--	--	--	--	--

ફોન નં. (STD સાથે)

બેઠક નંબર

--	--	--	--	--	--	--	--	--	--

(મો.).....

તા.

પ્રતિ,

મદદનીશ સચિવ,

ગુજકેટ સેલ,

ગુ.મા. અને ઉ.મા. શિક્ષણ બોર્ડ,

સેક્ટર-10/બી, જૂના સચિવાલય પાસે,

ગાંધીનગર-382 010

વિષય : “ગુજરાત કોમન એન્ટરન્સ ટેસ્ટ-2024” આવેદનપત્ર/પ્રવેશપત્રમાં સુધારો કરવા બાબત

શ્રીમાન,

ઉપરોક્ત વિષય અન્વયે જણાવવાનું કે હું

..... ઉચ્ચતર માધ્યમિક પ્રમાણપત્ર પરીક્ષા, વિજ્ઞાન પ્રવાહમાં વર્ષ

માં ઉત્તીર્ણ થયેલ છું / ઉચ્ચતર માધ્યમિક પ્રમાણપત્ર પરીક્ષા, વિજ્ઞાન પ્રવાહમાં માર્ચ 2024માં ઉપસ્થિત થનાર છું. SID No/Application No. છે. મેં મારું ગુજકેટ રજિસ્ટ્રેશન માટેનું અરજીપત્ર નં.

..... થી મારી શાળા/સંસ્થા

શાળા ક્રમાંક થી રજિસ્ટર્ડ કરાવેલ છે, પરંતુ બોર્ડની વેબસાઈટ/શાળા મારફતે મળેલ માહિતી મુજબ નીચેની વિગતોમાં ભૂલ જણાય છે. તો સુધારો કરી આપવા વિનંતી છે.

અરજીપત્ર કોલમ નં. માં ભૂલની વિગત

સુધારો કરવાની વિગત

.....
.....
.....
.....
.....

નોંધ :

મારા અરજીપત્રની ઝેરોક્ષ નકલ સામેલ છે. જેમાં અરજીપત્રની જે વિગતમાં ભૂલ છે તેની નીચે લાલ શાહીવાળી પેન વડે લીટી કરેલ છે. જે ધ્યાન લઈ સુધારો કરી આપવા વિનંતી.


આપનો વિશ્વાસુ,

ઉમેદવારની સહી

સામેલ :

1. ડાઉનલોડ કરેલ અરજીપત્રની ઝેરોક્ષ નકલ
2. પાસપોર્ટ સાઈઝના બે ફોટોગ્રાફ. (ફોટામાં સુધારો કરવોન હોય તો જ)
3. પ્રવેશપત્રમાં કોઈ સુધારો કરવાનો હોય તો તેની ઝેરોક્ષ નકલ

પરિશિષ્ટ-6

 GUJARAT SECONDARY AND HIGHER SECONDARY EDUCATION BOARD, GANDHINAGAR		GUJGET 2024							
GUJARAT COMMON ENTRANCE TEST - 2024 ADMISSION CARD									
Name of the Candidate									
Seat No.	Centre No.	Centre Name							
Application Form No.	Medium	Subject Group	School Index No.						
Block No.	Subject Name & Code	Examination Date & Time	Details of Test Booklet & OMR Answer Sheet						
			<table border="1"> <tr> <td>Test Booklet No.</td> <td></td> <td>Set No. of Q.P.</td> <td></td> <td>Answer Sheet No. On Barcode Sticker</td> <td></td> </tr> </table>	Test Booklet No.		Set No. of Q.P.		Answer Sheet No. On Barcode Sticker	
Test Booklet No.		Set No. of Q.P.		Answer Sheet No. On Barcode Sticker					
(1) For receipt of Test Booklet & OMR Answer Sheet by the Candidate	Candidate's Signature	(2) For handing over of OMR Answer Sheet to the Block Supervisor	Candidate's Signature						
	Block Supervisor's Signature		Block Supervisor's Signature						
Block No.	Subject Name & Code	Examination Date & Time	Details of Test Booklet & OMR Answer Sheet						
			<table border="1"> <tr> <td>Test Booklet No.</td> <td></td> <td>Set No. of Q.P.</td> <td></td> <td>Answer Sheet No. On Barcode Sticker</td> <td></td> </tr> </table>	Test Booklet No.		Set No. of Q.P.		Answer Sheet No. On Barcode Sticker	
Test Booklet No.		Set No. of Q.P.		Answer Sheet No. On Barcode Sticker					
(1) For receipt of Test Booklet & OMR Answer Sheet by the Candidate	Candidate's Signature	(2) For handing over of OMR Answer Sheet to the Block Supervisor	Candidate's Signature						
	Block Supervisor's Signature		Block Supervisor's Signature						
Block No.	Subject Name & Code	Examination Date & Time	Details of Test Booklet & OMR Answer Sheet						
			<table border="1"> <tr> <td>Test Booklet No.</td> <td></td> <td>Set No. of Q.P.</td> <td></td> <td>Answer Sheet No. On Barcode Sticker</td> <td></td> </tr> </table>	Test Booklet No.		Set No. of Q.P.		Answer Sheet No. On Barcode Sticker	
Test Booklet No.		Set No. of Q.P.		Answer Sheet No. On Barcode Sticker					
(1) For receipt of Test Booklet & OMR Answer Sheet by the Candidate	Candidate's Signature	(2) For handing over of OMR Answer Sheet to the Block Supervisor	Candidate's Signature						
	Block Supervisor's Signature		Block Supervisor's Signature						
Name of the Examination Building									

**Important Information for GUJCET
TIME SCHEDULE**

PAPER -1 PHYSICS & CHEMISTRY		DATE :
(1)	Entry in the Examination Hall	9.30 AM
(2)	Checking & Signing of Hall Ticket & Attendance Sheet	9.30 AM to 9.45 AM
(3)	Distribution of Test Booklets & Answer Sheets	9.45 AM
(4)	Filling up Details on Test Booklets & Answer Sheets	9.50 AM to 9.55 AM
(5)	Opening the Seat of Test Booklet	9.55 AM to 9.50 AM
(6)	Test Commences	10.00 AM
(7)	Final Entry in the Examination Hall	10.00 AM
(8)	Test Concludes	12.00 Noon
(9)	Sticking Khakhi Sicket on Answer Sheets and Submission	12.01 PM to 12.05 PM

12.06 AM to 12.29 PM RECESS

PAPER -2 BIOLOGY		DATE :
(1)	Entry in the Examination Hall	12.30 PM
(2)	Checking & Signing of Hall Ticket & Attendance Sheet	12.30 PM to 12.45 PM
(3)	Distribution of Test Booklets & Answer Sheets	12.45 PM
(4)	Filling up Details on Test Booklets & Answer Sheets	12.50 PM to 12.55 PM
(5)	Opening the Seat of Test Booklet	12.55 PM to 12.50 PM
(6)	Test Commences	01.00 PM
(7)	Final Entry in the Examination Hall	01.00 PM
(8)	Test Concludes	02.00 PM
(9)	Sticking Khakhi Sicket on Answer Sheets and Submission	02.01 PM to 02.05 PM

02.06 AM to 02.29 PM RECESS

PAPER - 3 MATHS		DATE :
(1)	Entry in the Examination Hall	02.30 PM
(2)	Checking & Signing of Hall Ticket & Attendance Sheet	02.30 PM to 02.45 PM
(3)	Distribution of Test Booklets & Answer Sheets	02.45 PM
(4)	Filling up Details on Test Booklets & Answer Sheets	02.50 PM to 02.55 PM
(5)	Opening the Seat of Test Booklet	02.55 PM to 02.50 PM
(6)	Test Commences	03.00 PM
(7)	Final Entry in the Examination Hall	03.00 PM
(8)	Test Concludes	04.00 PM
(9)	Sticking Khakhi Sicket on Answer Sheets and Submission	04.01 PM to 04.05 PM

IMPORTANT INSTRUCTIONS FOR ADMISSION CARD FOR GUJCET 2024 EXAMINATION

- (1) In case of mistake in spelling of the name, Father's/Husband's Name, Surname in the Admission Card, the Candidate may correct by himself and send a xerox copy along with attested Application form & SSC passing certificate to the 'GUJCET CELL' Gujarat Secondary & Higher Secondary Education Board, Gandhinagar.
- (2) In case of mistake in Subject group (A,B, or AB) of Medium, the Candidate may contact in person to 'GUJCET CELL' Gujarat Secondary & Higher Secondary Education Board, Gandhinagar along with xerox copy of attested Application form of GUJCET Examination 2024
- (3) In case of any discrepancy is found in the Photograph printed on the Admission Card the procedure mentioned in above instruction No.2 should be followed with 2 passport size photographs.

પરિશિષ્ટ-8



GUJARAT SECONDARY AND HIGHER SECONDARY EDUCATION BOARD, GANDHINAGAR
GUJARAT COMMON ENTRANCE TEST - 2024
ATTENDANCE SHEET (PATRAK-01)

GUJCET
2024

Page No. :

Centre No. & Name				Block No.	
Name of the Candidate					
Seat No.		Test Booklet No.		Answer Sheet No. On Barcode Sticker	
Application Form No.		Test Booklet Code		OMR Answer Sheet Code	
	Left Hand Thumb Impression of Candidate	(1) For receipt Test Booklet & OMR Answer Sheet by the candidate		(2) For handing over of OMR Answer Sheet to the Block Supervisor	
		Candidate Signature		Candidate Signature	
		Block Supervisor's Signature		Block Supervisor's Signature	

Name of the Candidate					
Seat No.		Test Booklet No.		Answer Sheet No. On Barcode Sticker	
Application Form No.		Test Booklet Code		OMR Answer Sheet Code	
	Left Hand Thumb Impression of Candidate	(1) For receipt Test Booklet & OMR Answer Sheet by the candidate		(2) For handing over of OMR Answer Sheet to the Block Supervisor	
		Candidate Signature		Candidate Signature	
		Block Supervisor's Signature		Block Supervisor's Signature	

Name of the Candidate					
Seat No.		Test Booklet No.		Answer Sheet No. On Barcode Sticker	
Application Form No.		Test Booklet Code		OMR Answer Sheet Code	
	Left Hand Thumb Impression of Candidate	(1) For receipt Test Booklet & OMR Answer Sheet by the candidate		(2) For handing over of OMR Answer Sheet to the Block Supervisor	
		Candidate Signature		Candidate Signature	
		Block Supervisor's Signature		Block Supervisor's Signature	

Name of the Candidate					
Seat No.		Test Booklet No.		Answer Sheet No. On Barcode Sticker	
Application Form No.		Test Booklet Code		OMR Answer Sheet Code	
	Left Hand Thumb Impression of Candidate	(1) For receipt Test Booklet & OMR Answer Sheet by the candidate		(2) For handing over of OMR Answer Sheet to the Block Supervisor	
		Candidate Signature		Candidate Signature	
		Block Supervisor's Signature		Block Supervisor's Signature	

GUJARAT SECONDARY & HIGHER SECONDARY EDUCATION BOARD, Gandhinagar
GUJCET EXAM - 2024



GUJARAT COMMON ENTRANCE TEST

SIDE - A

Section - I


PRESENT <input type="radio"/>		ABSENT <input type="radio"/>	
1	A B C D	41	A B C D
2	A B C D	42	A B C D
3	A B C D	43	A B C D
4	A B C D	44	A B C D
5	A B C D	45	A B C D
6	A B C D	46	A B C D
7	A B C D	47	A B C D
8	A B C D	48	A B C D
9	A B C D	49	A B C D
10	A B C D	50	A B C D
11	A B C D	51	A B C D
12	A B C D	52	A B C D
13	A B C D	53	A B C D
14	A B C D	54	A B C D
15	A B C D	55	A B C D
16	A B C D	56	A B C D
17	A B C D	57	A B C D
18	A B C D	58	A B C D
19	A B C D	59	A B C D
20	A B C D	60	A B C D
21	A B C D	61	A B C D
22	A B C D	62	A B C D
23	A B C D	63	A B C D
24	A B C D	64	A B C D
25	A B C D	65	A B C D
26	A B C D	66	A B C D
27	A B C D	67	A B C D
28	A B C D	68	A B C D
29	A B C D	69	A B C D
30	A B C D	70	A B C D
31	A B C D	71	A B C D
32	A B C D	72	A B C D
33	A B C D	73	A B C D
34	A B C D	74	A B C D
35	A B C D	75	A B C D
36	A B C D	76	A B C D
37	A B C D	77	A B C D
38	A B C D	78	A B C D
39	A B C D	79	A B C D
40	A B C D	80	A B C D

Set No. of Question Paper

1
2
3
4
5
6
7
8
9
10
11
12
13
14
15
16
17
18
19
20

* Please Consult your Supervisor if set number of question paper issued to you does not match below printed number.

જો પ્રશ્નપત્રનો સેટ નંબર નીચે દિવારે ચોક્કસ સેટ નંબર સાથે મેચ ના થતો હોય ના નહીં તે સુધારાકારકામ સંબંધે સંચાર.



Section - II

OMR ANSWER SHEET
Gujarat Secondary & Higher Secondary Education Board
Gandhinagar

GUJARAT COMMON ENTRANCE TEST

IF CANDIDATE TAMPERS THE BARCODE. HE/SHE WILL BE DISQUALIFIED

Centre No.

Candidate's Signature

Seat No. :

Seat No. (In words)

Block Supervisor's Signature & Name

AFFIX THE BARCODE STICKER HERE

6011121

SUBJECT NAME

PHYSICS & CHEMISTRY

EXAMINATION DATE

SIDE - B

Instructions for Marking on Side - A

Use only Black Ball Point Pen to Darken the appropriate Circle.



DON'T USE PENCIL



Please darken the complete circle.

No changes in the Answer once marked is allowed.

Rough work must not be done on the Answer Sheet.

Please do not make any stray marks on the Answer Sheet.

Mark your answer only in the appropriate space against the number corresponding to the question.

Darken **ONLY ONE CIRCLE** for each Answer as shown in example below :

Correct (A) (B) (C) ●

Wrong ● (B) (C) ●

Wrong (X) (X) (X) (✓)

Wrong (X) (B) (C) ●

Wrong ● (B) (C) (D)

Wrong (A) ● (C) ●

Do not apply staple pin or drop holes on the sheet.

If candidate is present, darken the bubble against present.

PRESENT ●	ABSENT ○
-----------	----------

If candidate is absent, darken the bubble against absent.

PRESENT ○	ABSENT ●
-----------	----------

The candidate has to darken the bubble, as shown below, as per type (set number) of question paper given to him/her. For example, if candidate is given set number **18** of question paper (this number is prominently printed on the right upper most side of QP) then candidate has to write in the box and also darken the circle as shown below.

Set No. of Question Paper
18
(1)
(2)
(3)
(4)
(5)
(6)
(7)
(8)
(9)
(10)
(11)
(12)
(13)
(14)
(15)
(16)
(17)
●
(19)
(20)



PRESENT <input type="radio"/>		ABSENT <input type="radio"/>	
1	(A) (B) (C) (D)	21	(A) (B) (C) (D)
2	(A) (B) (C) (D)	22	(A) (B) (C) (D)
3	(A) (B) (C) (D)	23	(A) (B) (C) (D)
4	(A) (B) (C) (D)	24	(A) (B) (C) (D)
5	(A) (B) (C) (D)	25	(A) (B) (C) (D)
6	(A) (B) (C) (D)	26	(A) (B) (C) (D)
7	(A) (B) (C) (D)	27	(A) (B) (C) (D)
8	(A) (B) (C) (D)	28	(A) (B) (C) (D)
9	(A) (B) (C) (D)	29	(A) (B) (C) (D)
10	(A) (B) (C) (D)	30	(A) (B) (C) (D)
11	(A) (B) (C) (D)	31	(A) (B) (C) (D)
12	(A) (B) (C) (D)	32	(A) (B) (C) (D)
13	(A) (B) (C) (D)	33	(A) (B) (C) (D)
14	(A) (B) (C) (D)	34	(A) (B) (C) (D)
15	(A) (B) (C) (D)	35	(A) (B) (C) (D)
16	(A) (B) (C) (D)	36	(A) (B) (C) (D)
17	(A) (B) (C) (D)	37	(A) (B) (C) (D)
18	(A) (B) (C) (D)	38	(A) (B) (C) (D)
19	(A) (B) (C) (D)	39	(A) (B) (C) (D)
20	(A) (B) (C) (D)	40	(A) (B) (C) (D)

SIDE - A


Section - I

Set No. of Question Paper
<input type="checkbox"/> 1 <input type="checkbox"/> 2 <input type="checkbox"/> 3 <input type="checkbox"/> 4 <input type="checkbox"/> 5 <input type="checkbox"/> 6 <input type="checkbox"/> 7 <input type="checkbox"/> 8 <input type="checkbox"/> 9 <input type="checkbox"/> 10 <input type="checkbox"/> 11 <input type="checkbox"/> 12 <input type="checkbox"/> 13 <input type="checkbox"/> 14 <input type="checkbox"/> 15 <input type="checkbox"/> 16 <input type="checkbox"/> 17 <input type="checkbox"/> 18 <input type="checkbox"/> 19 <input type="checkbox"/> 20

* Please Consult your Supervisor if set number of question paper issued to you does not match below printed number.

જો પ્રશ્નપત્રનો સેટ ક્રમાંક નીચે દિવેલ શ્રેણી સેટ ક્રમાંક સાથે મેચ ના થતો હોય તો તમારા સુપરવાઈઝરને સંપર્ક કરવો

←



Section - II

OMR ANSWER SHEET
Gujarat Secondary &
Higher Secondary
Education Board
Gandhinagar

GUJARAT COMMON ENTRANCE TEST

IF CANDIDATE TAMPERS THE BARCODE.
HE/SHE WILL BE DISQUALIFIED

AFFIX THE BARCODE STICKER HERE.

SUBJECT NAME
BIOLOGY
EXAMINATION DATE
<input type="text"/> <input type="text"/> <input type="text"/> <input type="text"/> <input type="text"/> <input type="text"/> <input type="text"/> <input type="text"/>

Centre No. <input type="text"/>
Candidate's Signature
Seat No. : <input type="text"/>
Seat No. (In words)
Block Supervisor's Signature & Name

6015796

SIDE - B

Instructions for Marking on Side - A

Use only Black Ball Point Pen to Darken the appropriate Circle.



DON'T USE PENCIL



Please darken the complete circle.

No changes in the Answer once marked is allowed.

Rough work must not be done on the Answer Sheet.

Please do not make any stray marks on the Answer Sheet.

Mark your answer only in the appropriate space against the number corresponding to the question.

Darken **ONLY ONE CIRCLE** for each Answer as shown in example below :

Correct (A) (B) (C) ●

Wrong ● (B) (C) ●

Wrong (A) (B) (C) (D)

Wrong (A) (B) (C) ●

Wrong ● (B) (C) (D)

Wrong (A) ● (C) ●

Do not apply staple pin or drop holes on the sheet.

If candidate is present, darken the bubble against present.

PRESENT ●	ABSENT ○
-----------	----------

If candidate is absent, darken the bubble against absent.

PRESENT ○	ABSENT ●
-----------	----------

The candidate has to darken the bubble, as shown below, as per type (set number) of question paper given to him/her. For example, if candidate is given set number **18** of question paper (this number is prominently printed on the right upper most side of QP) then candidate has to write in the box and also darken the circle as shown below.

Set No. of Question Paper
18
①
②
③
④
⑤
⑥
⑦
⑧
⑨
⑩
⑪
⑫
⑬
⑭
⑮
⑯
●
⑰
⑱
⑳

GUJARAT SECONDARY & HIGHER SECONDARY EDUCATION BOARD, Gandhinagar
GUJCET EXAM - 2024



GUJARAT COMMON ENTRANCE TEST

SIDE - A

Section - I


PRESENT <input type="radio"/>		ABSENT <input type="radio"/>	
1	(A) (B) (C) (D)	21	(A) (B) (C) (D)
2	(A) (B) (C) (D)	22	(A) (B) (C) (D)
3	(A) (B) (C) (D)	23	(A) (B) (C) (D)
4	(A) (B) (C) (D)	24	(A) (B) (C) (D)
5	(A) (B) (C) (D)	25	(A) (B) (C) (D)
6	(A) (B) (C) (D)	26	(A) (B) (C) (D)
7	(A) (B) (C) (D)	27	(A) (B) (C) (D)
8	(A) (B) (C) (D)	28	(A) (B) (C) (D)
9	(A) (B) (C) (D)	29	(A) (B) (C) (D)
10	(A) (B) (C) (D)	30	(A) (B) (C) (D)
11	(A) (B) (C) (D)	31	(A) (B) (C) (D)
12	(A) (B) (C) (D)	32	(A) (B) (C) (D)
13	(A) (B) (C) (D)	33	(A) (B) (C) (D)
14	(A) (B) (C) (D)	34	(A) (B) (C) (D)
15	(A) (B) (C) (D)	35	(A) (B) (C) (D)
16	(A) (B) (C) (D)	36	(A) (B) (C) (D)
17	(A) (B) (C) (D)	37	(A) (B) (C) (D)
18	(A) (B) (C) (D)	38	(A) (B) (C) (D)
19	(A) (B) (C) (D)	39	(A) (B) (C) (D)
20	(A) (B) (C) (D)	40	(A) (B) (C) (D)

Set No. of Question Paper

①
②
③
④
⑤
⑥
⑦
⑧
⑨
⑩
⑪
⑫
⑬
⑭
⑮
⑯
⑰
⑱
⑳

* Please Consult your Supervisor if set number of question paper issued to you does not match below printed number.

જો પ્રશ્નપત્રનો સેટ ક્રમાંક નીચે પ્રિન્ટ થયેલ સેટ ક્રમાંક સાથે મેચ ના થતો હોય તો તમારું સુપરવાઈઝરને સંપર્ક કરવો



Section - II

OMR ANSWER SHEET
Gujarat Secondary &
Higher Secondary
Education Board
Gandhinagar

GUJARAT COMMON ENTRANCE TEST

IF CANDIDATE TAMPERS THE BARCODE.
HE/SHE WILL BE DISQUALIFIED

SUBJECT NAME

MATHS

EXAMINATION DATE

AFFIX THE BARCODE STICKER HERE.

Centre No.

Candidate's Signature

Seat No. :

Seat No. (In words)

Block Supervisor's Signature & Name

6018891

SIDE - B

Instructions for Marking on Side - A

Use only Black Ball Point Pen to Darken the appropriate Circle.



DON'T USE PENCIL



Please darken the complete circle.

No changes in the Answer once marked is allowed.

Rough work must not be done on the Answer Sheet.

Please do not make any stray marks on the Answer Sheet.

Mark your answer only in the appropriate space against the number corresponding to the question.

Darken **ONLY ONE CIRCLE** for each Answer as shown in example below :

Correct (A) (B) (C) ●

Wrong ● (B) (C) ●

Wrong (X) (X) (X) (✓)

Wrong (X) (B) (C) ●

Wrong ● (B) (C) (D)

Wrong (A) ● (C) ●

Do not apply staple pin or drop holes on the sheet.

If candidate is present, darken the bubble against present.

PRESENT ●	ABSENT ○
-----------	----------

If candidate is absent, darken the bubble against absent.

PRESENT ○	ABSENT ●
-----------	----------

The candidate has to darken the bubble, as shown below, as per type (set number) of question paper given to him/her. For example, if candidate is given set number **18** of question paper (this number is prominently printed on the right upper most side of QP) then candidate has to write in the box and also darken the circle as shown below.

Set No. of Question Paper
18
(1)
(2)
(3)
(4)
(5)
(6)
(7)
(8)
(9)
(10)
(11)
(12)
(13)
(14)
(15)
(16)
(17)
●
(19)
(20)

परिशिष्ट-10A

ઉત્તરપત્રિકાની SIDE-Aના SECTION-IIની વિગતો ભરવા માટેનો નમૂનો તેમજ બારકોડ સ્ટીકર ચોંટાડવાની સમજ

18

* PLEASE CONSULT YOUR SUPERVISOR BEFORE FILLING THIS OMR SHEET IF YOUR QUESTION PAPER CODE IS NOT

18

BAR CODE IF CANDIDATE TAMPERS THE BARCODE, HE/SHE WILL BE DISQUALIFIED

Gujarat Common Entrance Test - 2024
Section - II

Centre No.	209	1090203	Ans. Book No.	
			E/200018	Seat No.
Candidate's Signature	209 Centre Code			
Seat No.	B 2 0 0 0 1 6			
Seat No. (In words)	B-TWO ZERO ZERO ZERO one six.			
Block Supervisor's Signature & Name	Ranjit M. Patel			

* Question Paper Code **18**

Examination Date

31 03 2024

परिशिष्ट-10-B

પરિક્ષા પૂર્ણ થયા બાદ ખાખી સ્ટીકર ચોંટાડવા માટેની સમજ

18

* PLEASE CONSULT YOUR SUPERVISOR BEFORE FILLING THIS OMR SHEET IF YOUR QUESTION PAPER CODE IS NOT

18

BAR CODE IF CANDIDATE TAMPERS THE BARCODE, HE/SHE WILL BE DISQUALIFIED

Gujarat Common Entrance Test - 2018
Section - II

* Question Paper Code **18**

Examination Date

31 03 2024

1. સંવાહક/સંચાલક, નિરીક્ષક કે બોર્ડ તરફથી થયેલ કોઈ પણ સૂચનાનો અમલ ન કરવો.
2. તાકીદ આપ્યા છતાં પરીક્ષાખંડમાં પરીક્ષાર્થી બીજા પરીક્ષાર્થીને મૌખિક કે કોઈ સંકેત દ્વારા સંદેશો પાઠવતો હોય.
3. પરીક્ષા દરમિયાન ઉમેદવાર પાસે જે તે સંબંધિત વિષયને લગતી હસ્તલિખિત કાપલી, નોટ્સ, માર્ગદર્શિકા, ટેક્ષબુક નકશો કે કોઈ પણ પ્રકારનું અનઅધિકૃત સાહિત્ય ઇલેક્ટ્રોનિક ગેઝેટ વગેરે હોય.
4. પરીક્ષા ખંડમાં પરીક્ષા દરમિયાન વિષયને લગતું સાહિત્ય નોંધ લખાણ વગેરે પરીક્ષાર્થીની બેંચ પાસેથી/નીચેની અગર તો આજુબાજુથી મળી આવે.
5. પરીક્ષાર્થીએ પરીક્ષાખંડમાંથી પ્રશ્નપુસ્તિકા અથવા ઉત્તરપત્રિકા બહાર ફેંકી દીધી હોય.
6. પરીક્ષાર્થી ઉત્તરપત્રિકા ફાડી નાંખે અગર તો માન્ય લખાણ સાથે ચેડાં કરે/કરાવે.
7. પરીક્ષાર્થી પરીક્ષાખંડમાંથી કોઈ પણ કારણસર બહાર જવાની પરવાનગી લઈને અનધિકૃત વ્યક્તિને મળે.
8. પરીક્ષાર્થી પરીક્ષાખંડમાંથી ઉત્તરપત્રિકા બહાર લઈ જાય.
9. મુખ્ય ઉત્તરપત્રિકા ચાલુ પરીક્ષા દરમિયાન અગર તો પરીક્ષા પૂરી થયે ખંડ નિરીક્ષકને નહીં સોંપાતા લઈને જતા રહે.
10. પરીક્ષાખંડમાં ઉમેદવાર બીજા ઉમેદવારને ઉત્તરપત્રિકા આપે કે હાથમાં ઉત્તરપત્રિકા એવી રીતે પકડીને ઊંચી રાખે કે જેથી બાજુનો કે પાછળનો વિદ્યાર્થી તે વાંચી શકે કે એકબીજાએ અદલીબદલી કરી હોય.
11. પરીક્ષાખંડમાં કોઈ ઉમેદવારે બીજા ઉમેદવાર પાસેથી સાહિત્ય ઝૂંટવી લીધું હોય.
12. પરીક્ષાખંડમાં નકલ કે ઉતારો કરતાં પકડાય.
13. ઉત્તરપત્રિકાના જવાબો ઉમેદવાર બહારથી લખીને પરીક્ષાખંડમાં લાવ્યા હોય તો કે કોઈએ મદદ કરી હોય.
14. મૂળ ઉમેદવારને બદલે અન્ય વ્યક્તિ પરીક્ષામાં બેઠી હતી એમ સાબિત થાય.
15. પરીક્ષા સ્થળે ગેરશિસ્તભર્યું વર્તન કરવા બદલ.
16. પરીક્ષા સ્થળે મારામારી કે હિંસક કૃત્ય કરવા માટે અથવા ઘાતક હથિયાર લાવવા માટે અથવા ઈજા પહોંચાડી શકે તેવું સાધન લાવવા માટે.
17. ઉત્તરપત્રિકામાં પરીક્ષાર્થી પોતાની ઓળખ માટે કોઈ પણ પ્રકારની નિશાની કરે અગર અન્ય રંગની સહીથી લખે.
18. પરીક્ષાર્થી ઉત્તરપત્રિકામાં ગેરરીતિભર્યું લખાણ લખે/અપશબ્દો લખે.
19. પરીક્ષા ખંડમાં સામૂહિક ચોરીના કિસ્સાઓ ધ્યાનમાં આવે.
20. ઉત્તરપત્રિકા છપાયેલ તેમજ લગાડેલ બારકોડ સ્ટીકરને નુકશાન કરે કે બારકોડની વિગત મેળવવાનો પ્રયત્ન કરે, સ્ટીકરની વિગતો અન્ય કોઈને આપે કે લગાડેલ બારકોડ સ્ટીકર ઉખેડવાનો પ્રયત્ન કરે.
21. કોઈ પણ પરીક્ષા કેન્દ્રમાં પરીક્ષાર્થીઓ દ્વારા સામૂહિક ગેરરીતિને ગંભીર અનિયમિતતાઓ થવા અંગેની બોર્ડના પ્રતિનિધિના અહેવાલના આધારે ગુનો નોંધવામાં આવશે.
22. ઉત્તરપત્રિકા ઉપર નિયત કરેલ જગ્યાએ બારકોડ સ્ટીકર અને ઉમેદવારે જાતે લખવાની વિગતો ઢંકાય તે રીતે ખાખી સ્ટીકર ચોંટાડે નહીં.
23. પરીક્ષા સમિતિના મત અનુસાર પરીક્ષાર્થીની કોઈ વર્તણૂંક ગેરવર્તણૂંક બનતી હોય.

પરિશિષ્ટ-12

GUJCET-2024 પરીક્ષાના ડુપ્લીકેટ ગુણપત્રક મેળવવા માટેનું અરજીપત્રક

ઉમેદવારનું નામ અને સરનામું :

.....

.....

ગુજકેટ

બેઠક નંબર

--	--	--	--	--	--	--	--	--	--

ફોન નં. (STD સાથે)

(મો.).....

તા.

પ્રતિ,

મદદનીશ સચિવ,

ગુજકેટ સેલ,

ગુ.મા. અને ઉ.મા. શિક્ષણ બોર્ડ,

સેક્ટર-10/બી, જૂના સચિવાલય પાસે,

ગાંધીનગર-382 010

વિષય : “ગુજરાત કોમન એન્ટરન્સ ટેસ્ટ-2024”નું ડુપ્લીકેટ ગુણપત્રક મેળવવા બાબત

શ્રીમાન,

ઉપરોક્ત વિષય અન્વયે જણાવવાનું કે હું

..... “ગુજરાત કોમન એન્ટરન્સ ટેસ્ટ-2024ની પરીક્ષા માટે
બેઠક નં. થી ઉપસ્થિત થયેલ અને પરિણામ મેળવેલ છે. મારું અસલ ગુણપત્રક ગુમ થઈ
ગયેલ હોઈ મને ડુપ્લીકેટ ગુણપત્રક આપવા વિનંતી.

બેઠક નં. :

પરીક્ષા વર્ષ :

કેન્દ્ર નં. :

શાળા ક્રમાંક :

ડુપ્લીકેટ ગુણપત્રક ફી રૂ/- 200/-

નાણાં ભરેલ હોય તો તેની વિગત

ડી.ડી. નંબર :

પહોંચ નં. :

બેંકનું નામ :

રકમ રૂ.

.....

તા.

ડી.ડી. તા.

આપનો વિશ્વાસુ,

અરજદારની સહી

અરજદારનું નામ અને સરનામું.....

.....

સામેલ

1. પ્રવેશપત્રની ઝેરોક્ષ નકલ અથવા ગુણપત્રકની ઝેરોક્ષ નકલ

GUJCET-2024 પરીક્ષાની ઉત્તરપત્રિકાની નકલ મેળવવા માટેનું અરજીપત્રક

પરિણામ બાદ GUJCET OMRની નકલ મેળવવા માટે ઉમેદવારે ONLINE માધ્યમથી બોર્ડની webiste www.gseb.org અથવા gujcet.gseb.org પરથી અરજી કરવાની રહેશે. જેની નિયત ફી (OMR ટીક રૂ. 200.00) SBIPay system મારફતે ONLINE (Credit card, Debit card, Net banking) દ્વારા અથવા SBIPayના "SBI Branch Payment" ઓપ્શન દ્વારા દેશની કોઈ પણ SBI Branchમાં ભરી શકાશે. SBI Branchમાં ONLINE Payment કરવા માટે gujcet.gseb.org પર LOG IN કરીને SBIPay Payment Optionમાં "SBI Branch Payment" option select કરવો અને Payment Slipની પ્રિન્ટ આઉટ લેવી. OMR ની નકલ તથા ચકાસણી માટેનો રિપોર્ટ ફક્ત ONLINE માધ્યમથી બોર્ડની ઉક્ત વેબસાઈટ પરથી નિયત સમય મર્યાદામાં ONLINE Download કરવાના રહેશે.

